



ТЕРРИТОРИАЛЬНЫЙ ОРГАН
ФЕДЕРАЛЬНОЙ СЛУЖБЫ
ГОСУДАРСТВЕННОЙ СТАТИСТИКИ
ПО ИВАНОВСКОЙ ОБЛАСТИ

ОПЕРАТИВНЫЕ ДАННЫЕ ПО ИНДЕКСУ ПОТРЕБИТЕЛЬСКИХ ЦЕН

октябрь 2024 года

20.11.2024

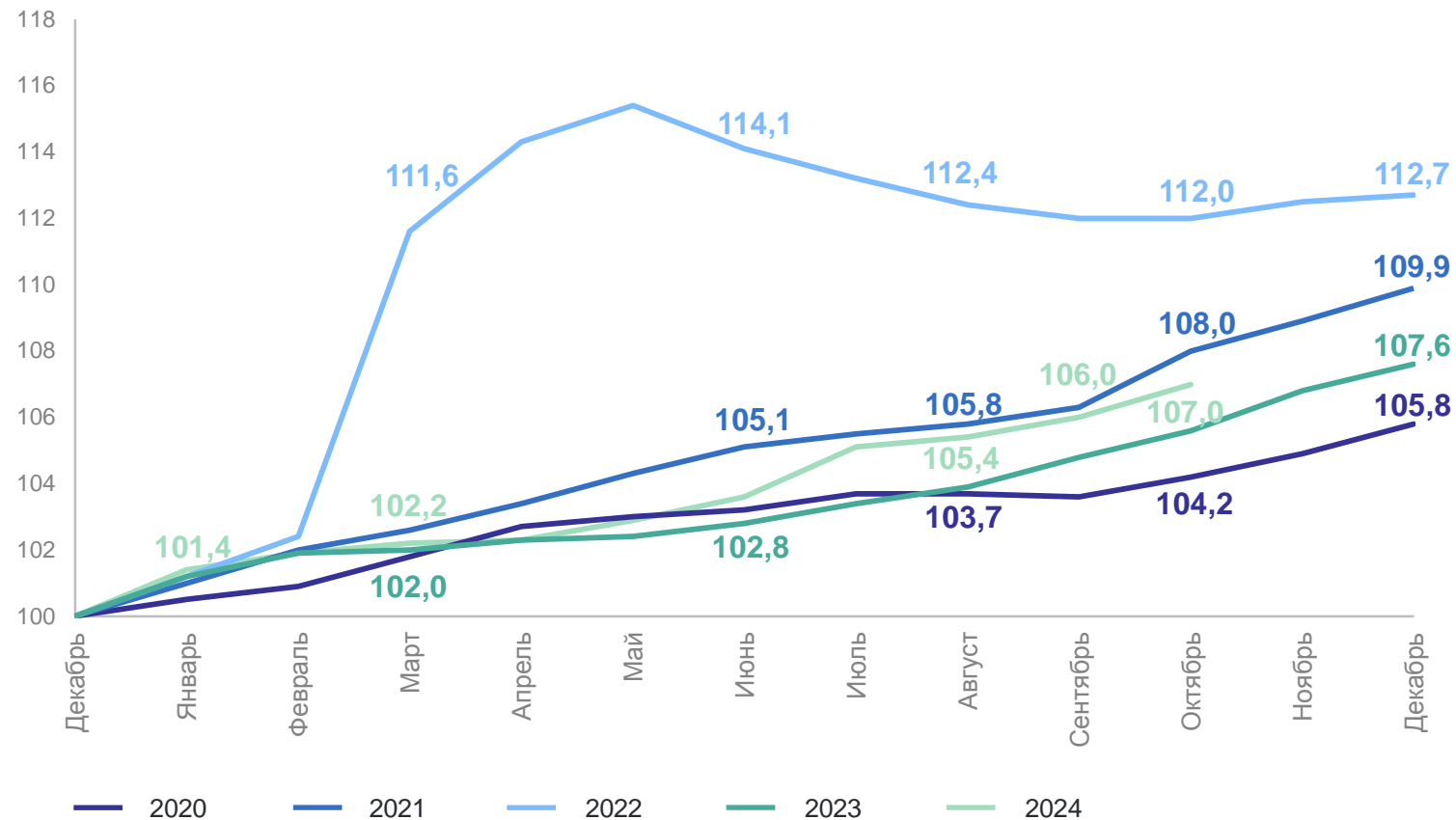
СОДЕРЖАНИЕ

Индексы потребительских цен на все товары и услуги	3
Индексы потребительских цен на продовольственные товары	4
Индексы цен на отдельные группы и виды продовольственных товаров	5
Изменение цен на плодоовощную продукцию	6
Индексы потребительских цен на непродовольственные товары	7
Индексы цен на отдельные группы непродовольственных товаров	8
Индексы цен на топливо моторное	9
Изменение цен на медикаменты	10
Индексы потребительских цен на услуги	11
Индексы цен и тарифов на услуги	12
Изменение цен на отдельные виды услуг	13
Индексы цен и тарифов на жилищно-коммунальные услуги	15

ИНДЕКС ПОТРЕБИТЕЛЬСКИХ ЦЕН НА ВСЕ ТОВАРЫ И УСЛУГИ

на конец октября 2024 года, в % к декабрю предыдущего года

ИВАНОВОСТАТ

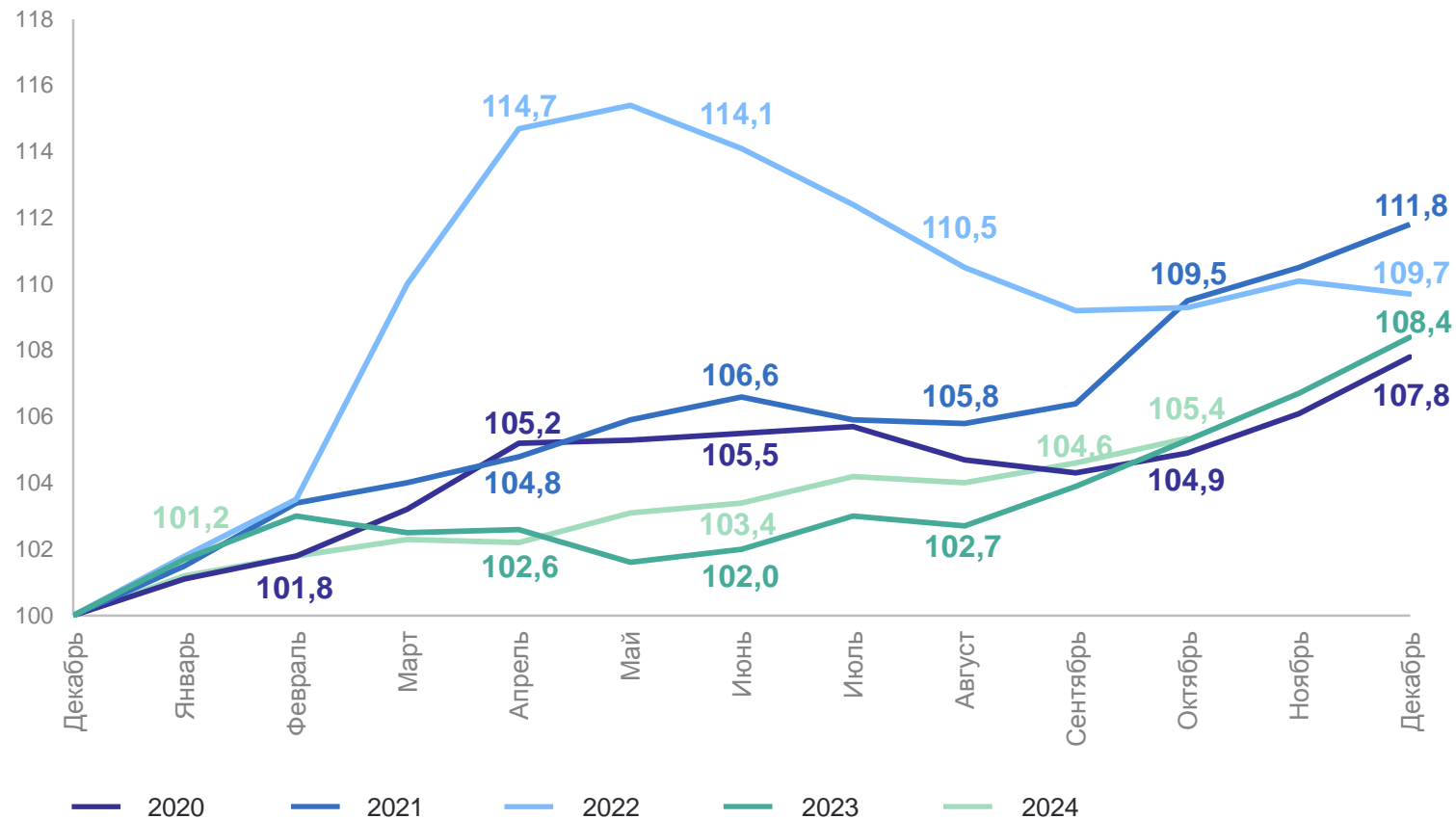


Все товары и услуги	106,99
Продовольственные товары	105,35
Непродовольственные товары	105,00
Услуги	112,51

ИНДЕКС ПОТРЕБИТЕЛЬСКИХ ЦЕН НА ПРОДОВОЛЬСТВЕННЫЕ ТОВАРЫ

на конец октября 2024 года, в % к декабрю предыдущего года

ИВАНОВОСТАТ



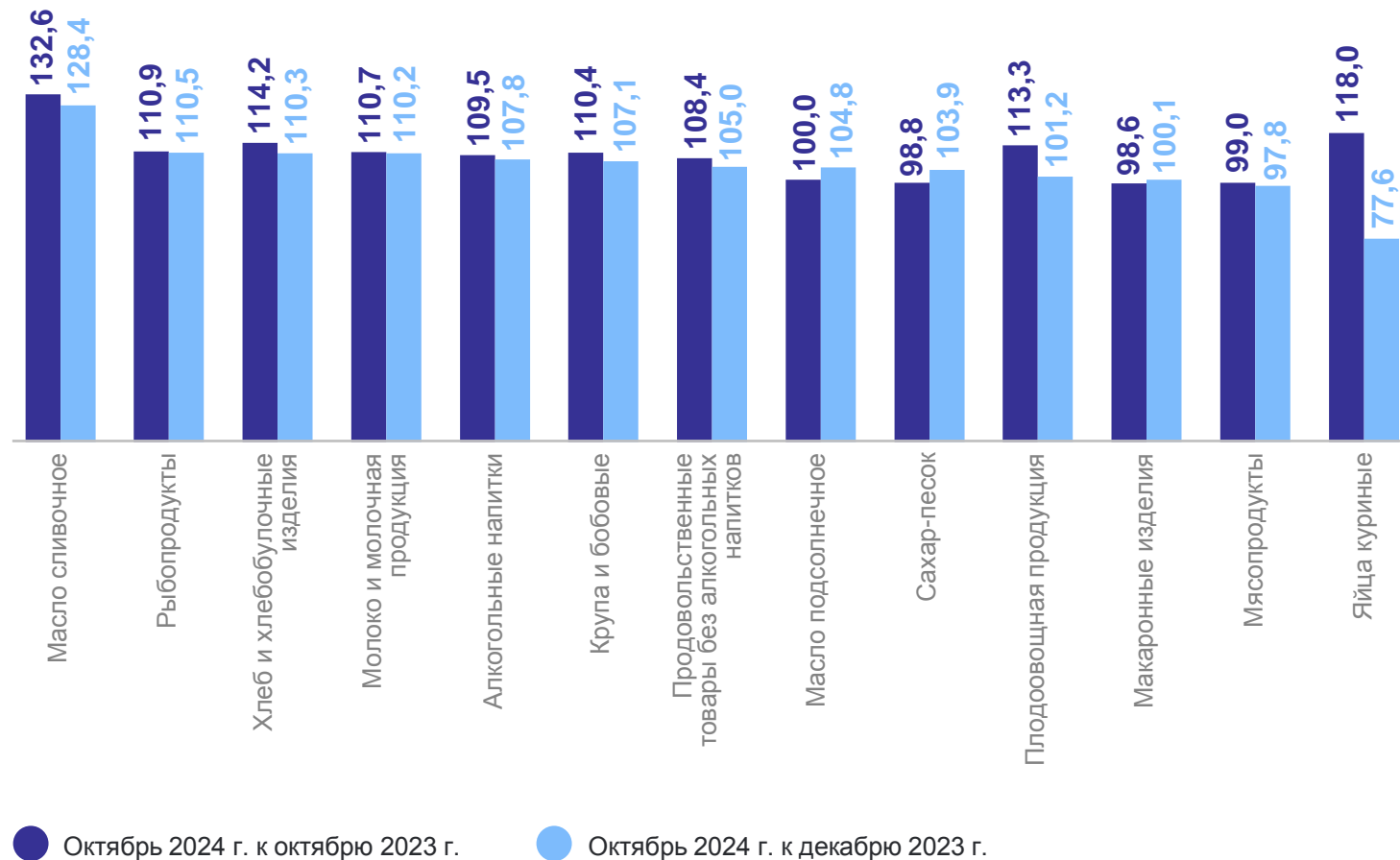
Все товары и услуги	106,99
Продовольственные товары	105,35
Непродовольственные товары	105,00
Услуги	112,51

ИНДЕКСЫ ЦЕН НА ОТДЕЛЬНЫЕ ГРУППЫ И ВИДЫ ПРОДОВОЛЬСТВЕННЫХ ТОВАРОВ

октябрь 2024 г. в % к декабрю предыдущего года

ИВАНОВОСТАТ

Продовольственные товары	105,35
Сахар-песок	103,91
Масло подсолнечное	104,76
Крупа и бобовые	107,07
Алкогольные напитки	107,82
Мясопродукты	97,81



ИЗМЕНЕНИЕ ЦЕН НА ПЛОДООВОЩНУЮ ПРОДУКЦИЮ

в октябре 2024 года, в % к предыдущему месяцу

ИВАНОВОСТАТ

Яблоки, кг	6,8 ↓	Виноград, кг	7,2 ↓	Лук репчатый, кг	0,6 ↑
Морковь, кг	5,3 ↓	Чеснок, кг	10,6 ↑	Огурцы свежие, кг	1,6 ↓
Апельсины, кг	24,9 ↑	Свёкла столовая, кг	4,2 ↓	Помидоры свежие, кг	2,7 ↓
Капуста белокочанная свежая, кг	5,3 ↓	Орехи	1,0 ↓	Лимоны, кг	5,6 ↑

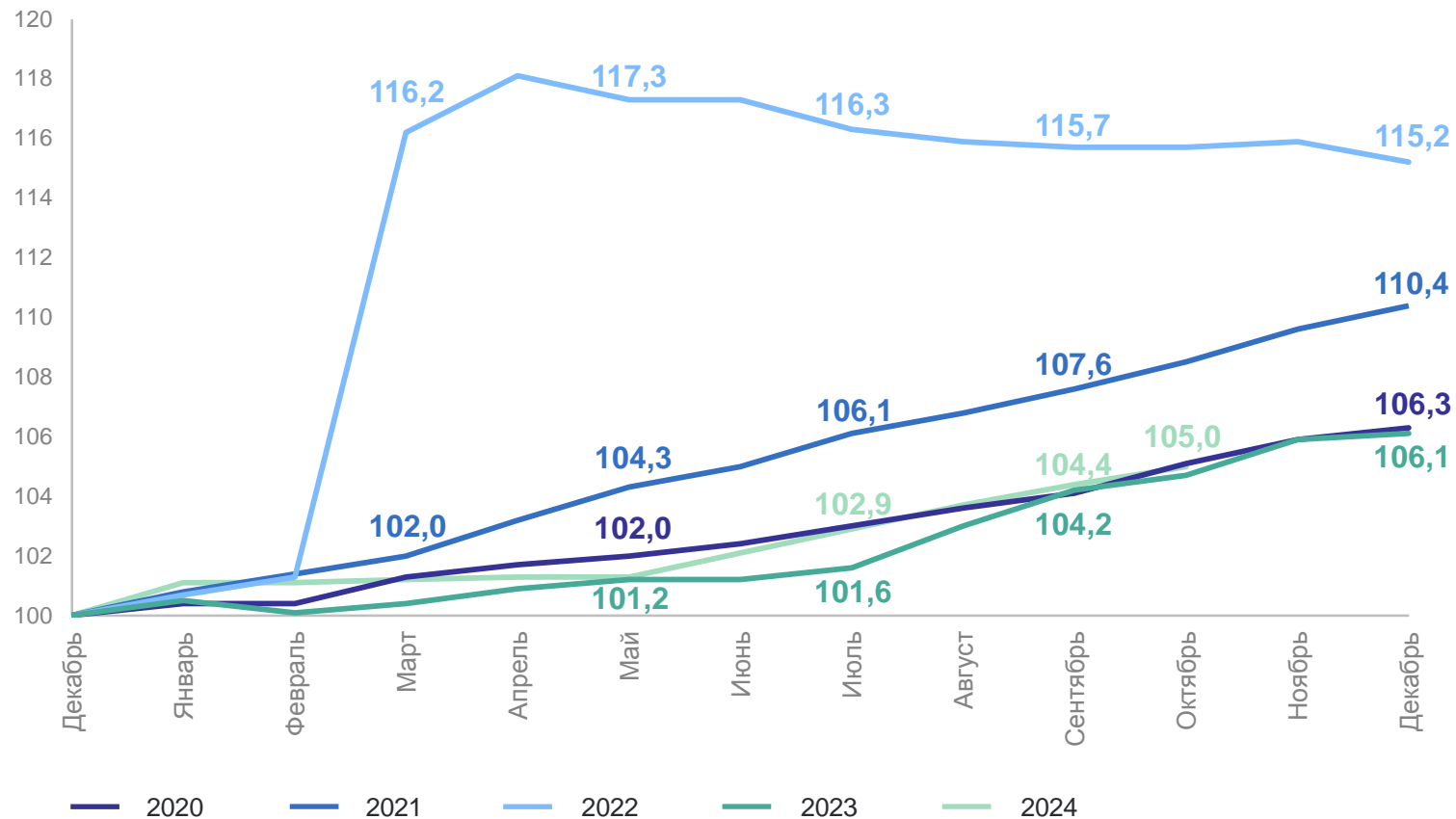
● Рост цены

● Снижение цены

ИНДЕКС ПОТРЕБИТЕЛЬСКИХ ЦЕН НА НЕПРОДОВОЛЬСТВЕННЫЕ ТОВАРЫ

на конец октября 2024 года, в % к декабрю предыдущего года

ИВАНОВОСТАТ



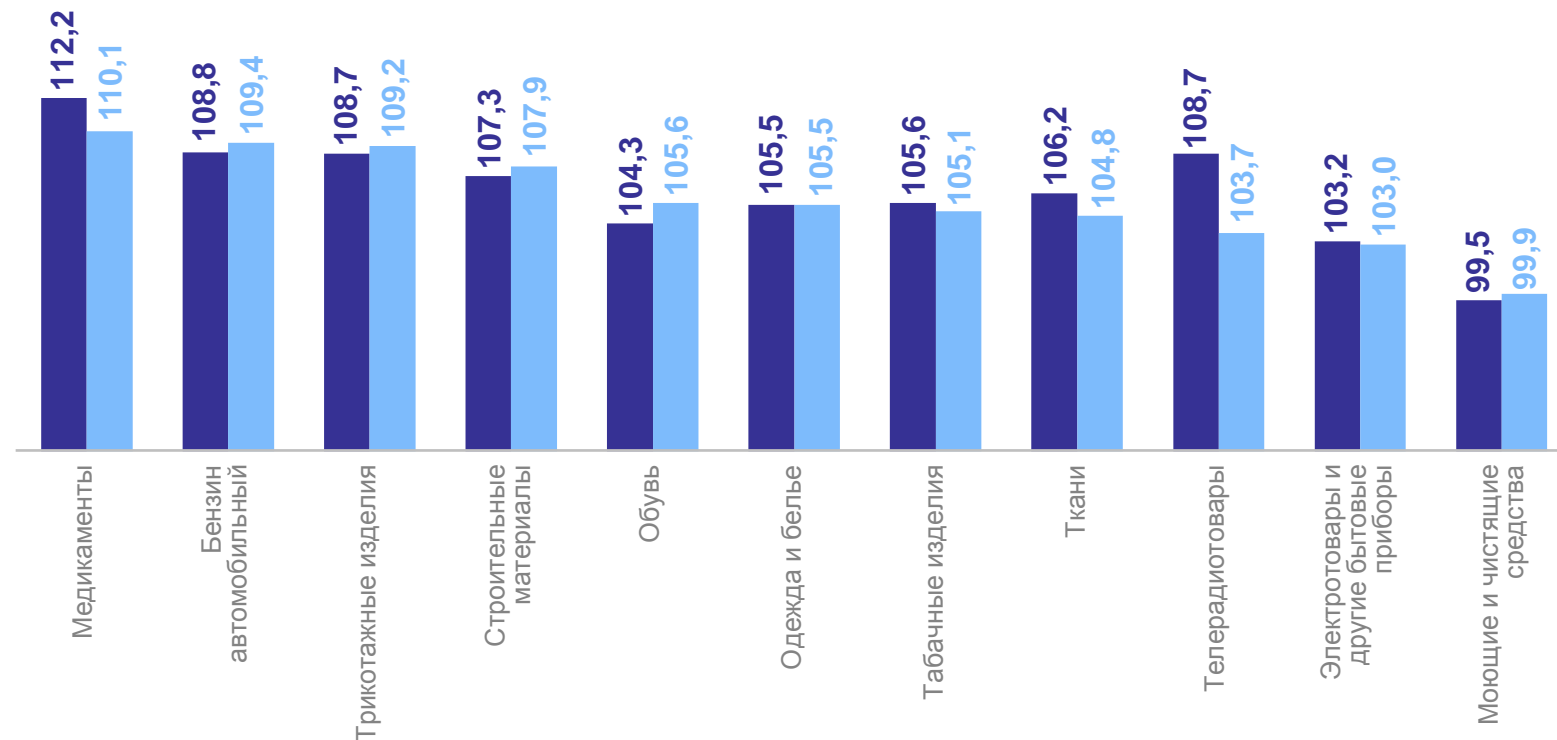
Все товары и услуги	106,99
Продовольственные товары	105,35
Непродовольственные товары	105,00
Услуги	112,51

ИНДЕКСЫ ЦЕН НА ОТДЕЛЬНЫЕ ГРУППЫ НЕПРОДОВОЛЬСТВЕННЫХ ТОВАРОВ

октябрь 2024 г. в % к декабрю предыдущего года

ИВАНОВОСТАТ

Непродовольственные товары	105,0
Медикаменты	110,1
Бензин автомобильный	109,4
Телерадиотовары	103,65



● Октябрь 2024 г. к октябрю 2023 г.

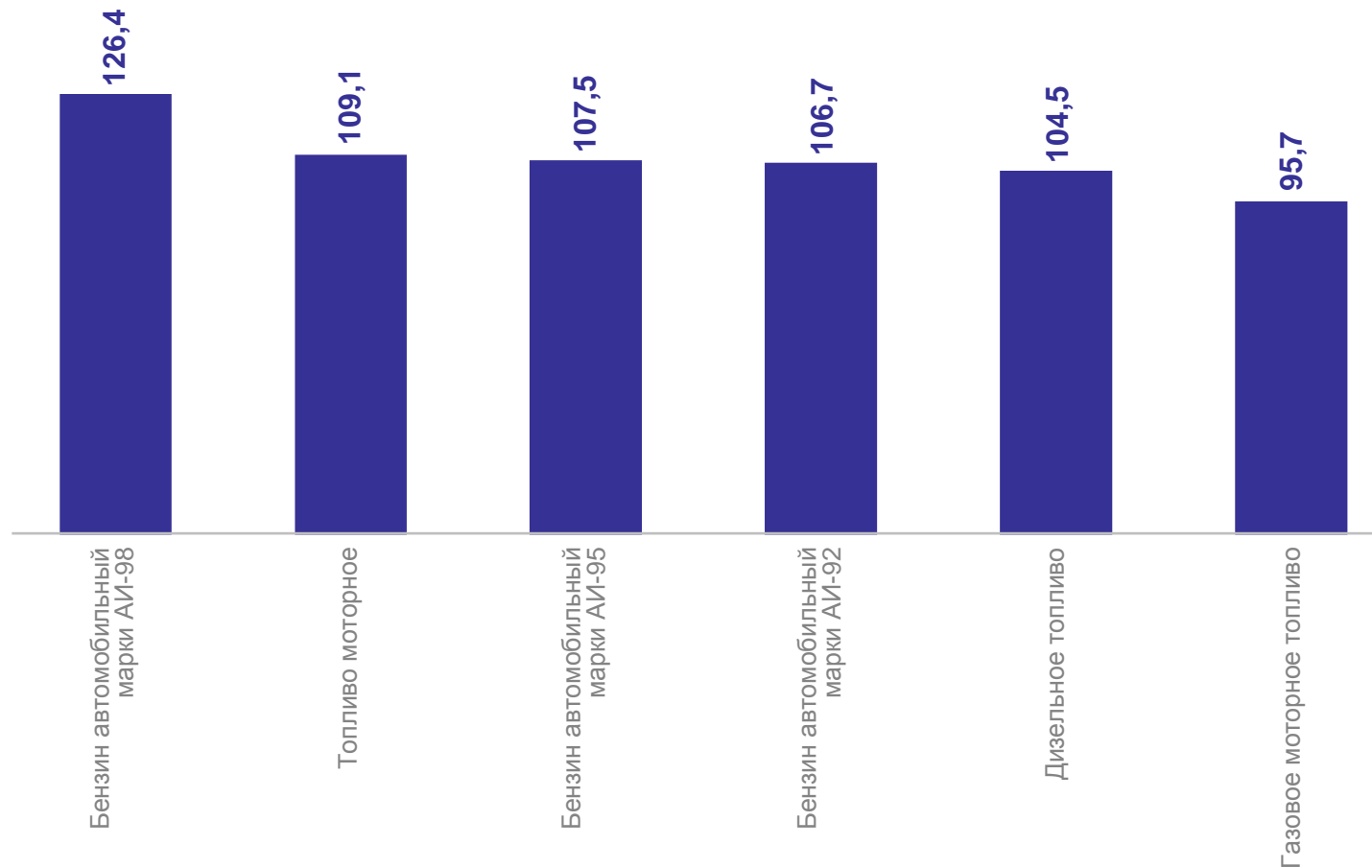
● Октябрь 2024 г. к декабрю 2023 г.

ИНДЕКС ЦЕН НА ТОПЛИВО МОТОРНОЕ

октябрь 2024 г. в % к декабрю 2023 года

ИВАНОВОСТАТ

Топливо моторное	109,1
Дизельное топливо	104,5
Бензин автомобильный марки АИ-98	126,4
Газовое моторное топливо	95,7
Бензин автомобильный марки АИ-92	106,7
Бензин автомобильный марки АИ-95	107,5



ИЗМЕНЕНИЕ ЦЕН НА МЕДИКАМЕНТЫ

в октябре 2024 года, в % к предыдущему месяцу

ИВАНОВОСТАТ

Анальгин отечественный	2,8 ↑	Арбидол	4,0 ↓	Бисакодил	7,5 ↑
Аллохол	1,8 ↓	Аспирин отечественный	0,1 ↑	Эналаприл	0,9 ↓
Магне В6	3,8 ↑	Цефтриаксон	0,5 ↓	Панкреатин	3,4 ↑
Метилурацил	1,4 ↑	Но-шпа	1,5 ↑	Ингавирин	2,4 ↑

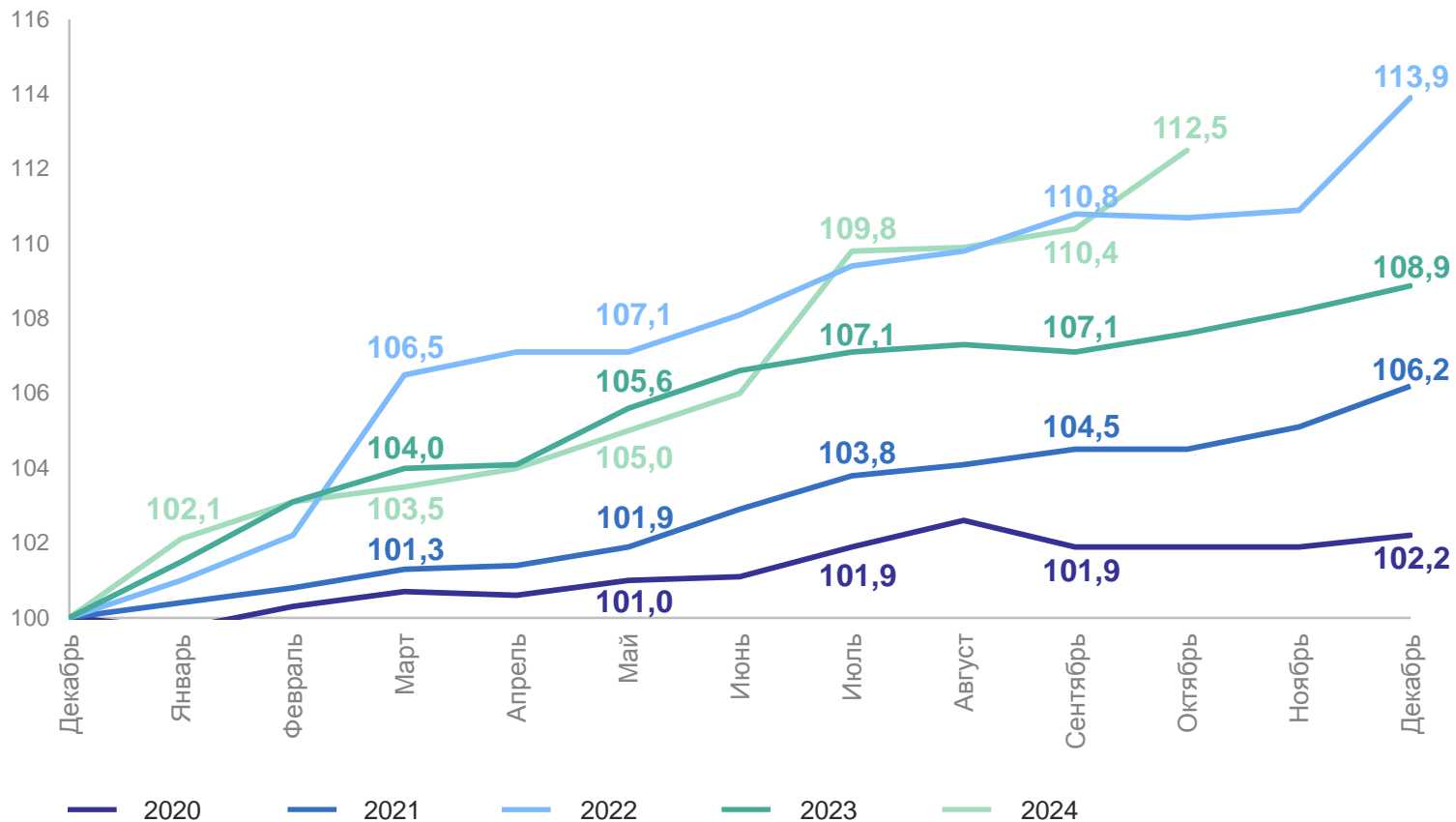
● Рост цены

● Снижение цены

ИНДЕКС ПОТРЕБИТЕЛЬСКИХ ЦЕН НА УСЛУГИ

на конец октября 2024 года, в % к декабрю предыдущего года

ИВАНОВОСТАТ



Все товары и услуги **106,99**

Продовольственные товары **105,35**

Непродовольственные товары **105,00**

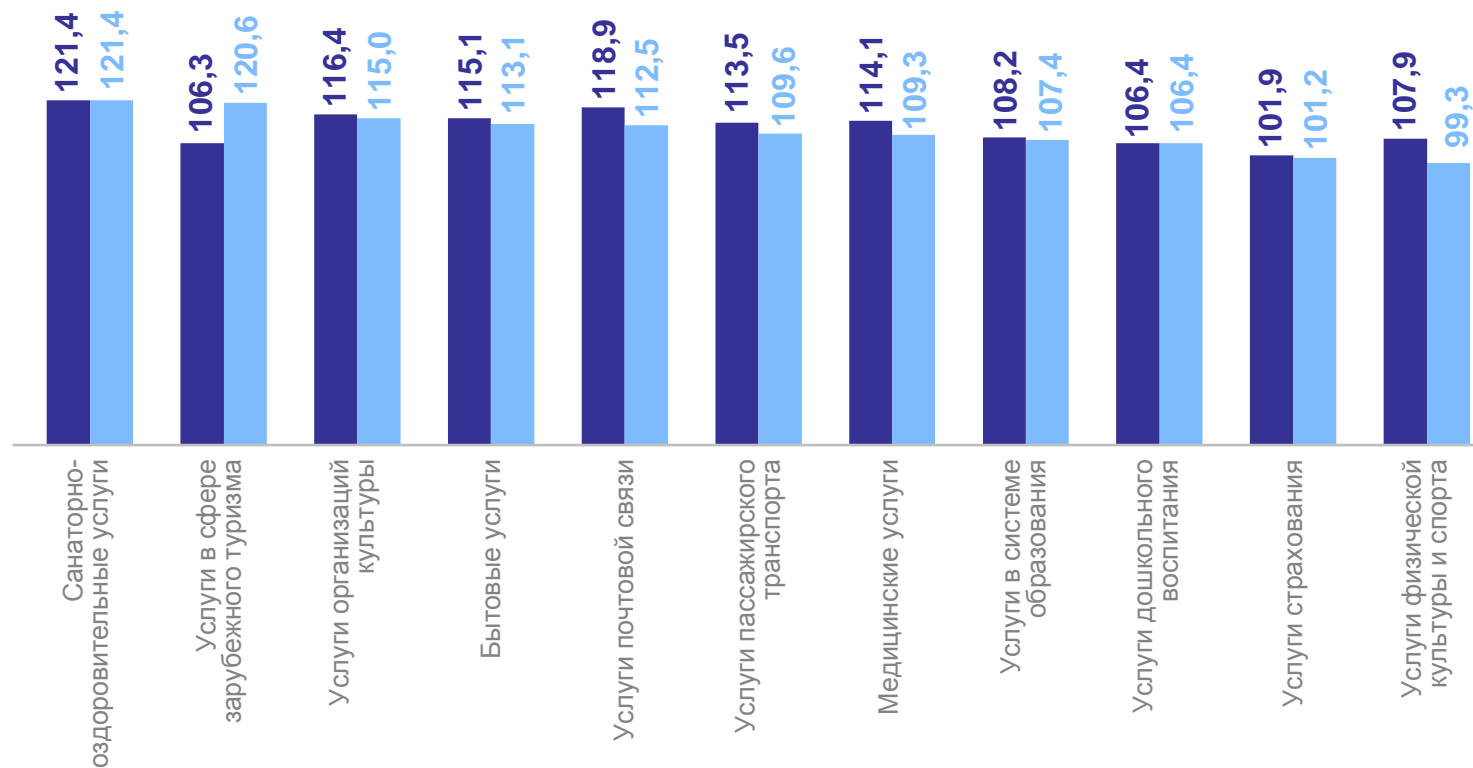
Услуги **112,51**

ИНДЕКСЫ ЦЕН И ТАРИФОВ НА УСЛУГИ

октябрь 2024 г. в % к декабрю предыдущего года

ИВАНОВОСТАТ

Услуги	112,5
Медицинские	109,3
Организаций культуры	115,0
Санаторно-оздоровительные	121,4
Пассажирского транспорта	109,6



● Октябрь 2024 г. к октябрю 2023 г.

● Октябрь 2024 г. к декабрю 2023 г.

ИЗМЕНЕНИЕ ЦЕН НА УСЛУГИ

октябрь 2024 года, в % к предыдущему месяцу

Дополнительные занятия для детей

0,0 ●

Ремонт и обслуживание транспортных средств

11,8 ↑

Взносы на капитальный ремонт

0,0 ●

● Рост цены

● Без изменений

ИВАНОВОСТАТ

Проживание в гостиницах 3*

0,1 ↑

Билет в кинотеатр

0,0 ●

Проживание в гостиницах 4*

2,1 ↑

ИЗМЕНЕНИЕ ЦЕН НА УСЛУГИ

октябрь 2024 года, в % к предыдущему месяцу

Посещение
детского сада

0,0 ●

Помывка в бане в
общем отделении

0,0 ●

Изготовление гроба

2,2 ↑

● Рост цены

● Без изменений

ИВАНОВОСТАТ

Наём жилых
помещений в
муниципальном
жилищном фонде

0,0 ●

Ремонт и пошив
одежды

4,0 ↑

Пересылка
простого письма
внутри России

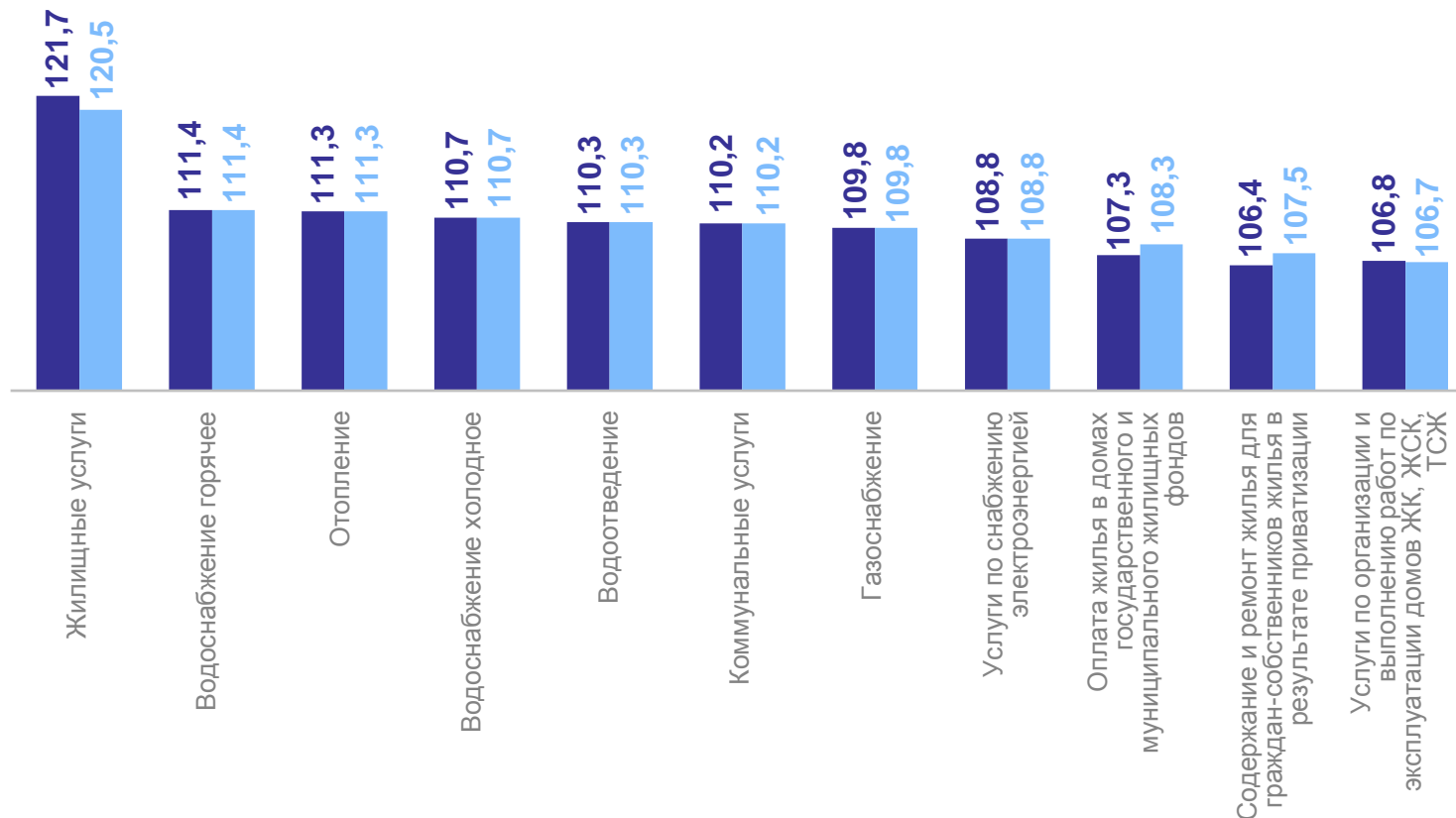
0,0 ●

ИНДЕКСЫ ЦЕН И ТАРИФОВ НА ЖИЛИЩНО-КОММУНАЛЬНЫЕ УСЛУГИ

октябрь 2024 г. в % к декабрю предыдущего года

ИВАНОВОСТАТ

Жилищные услуги	120,5
Водоотведение	110,3
Электроснабжение	108,8
Водоснабжение холодное	110,7
Водоснабжение горячее	111,4
Коммунальные услуги	111,2



● Октябрь 2024 г. к октябрю 2023 г.

● Октябрь 2024 г. к декабрю 2023 г.

СПАСИБО ЗА ВНИМАНИЕ!