



ТЕРРИТОРИАЛЬНЫЙ ОРГАН
ФЕДЕРАЛЬНОЙ СЛУЖБЫ
ГОСУДАРСТВЕННОЙ СТАТИСТИКИ
ПО ИВАНОВСКОЙ ОБЛАСТИ

Оперативные данные по индексу потребительских цен



октябрь 2022 года

Оперативные данные по ИПЦ

Ивановская область

октябрь 2022 года

- 01** ИНДЕКСЫ ПОТРЕБИТЕЛЬСКИХ ЦЕН
НА ВСЕ ТОВАРЫ И УСЛУГИ
- 02** ИНДЕКСЫ ПОТРЕБИТЕЛЬСКИХ ЦЕН
НА ПРОДОВОЛЬСТВЕННЫЕ ТОВАРЫ
- 03** ИНДЕКСЫ ПОТРЕБИТЕЛЬСКИХ ЦЕН
НА НЕПРОДОВОЛЬСТВЕННЫЕ ТОВАРЫ
- 04** ИНДЕКСЫ ПОТРЕБИТЕЛЬСКИХ ЦЕН НА
УСЛУГИ



ИНДЕКСЫ ПОТРЕБИТЕЛЬСКИХ ЦЕН НА ВСЕ ТОВАРЫ И УСЛУГИ

НА КОНЕЦ ПЕРИОДА, В % К ДЕКАБРЮ ПРЕДЫДУЩЕГО ГОДА

ИНДЕКС ПОТРЕБИТЕЛЬСКИХ ЦЕН
НА КОНЕЦ ОКТЯБРЯ 2022 ГОДА В %
К ДЕКАБРЮ ПРЕДЫДУЩЕГО ГОДА



112,0

Все товары и услуги



109,3

Продовольственные товары



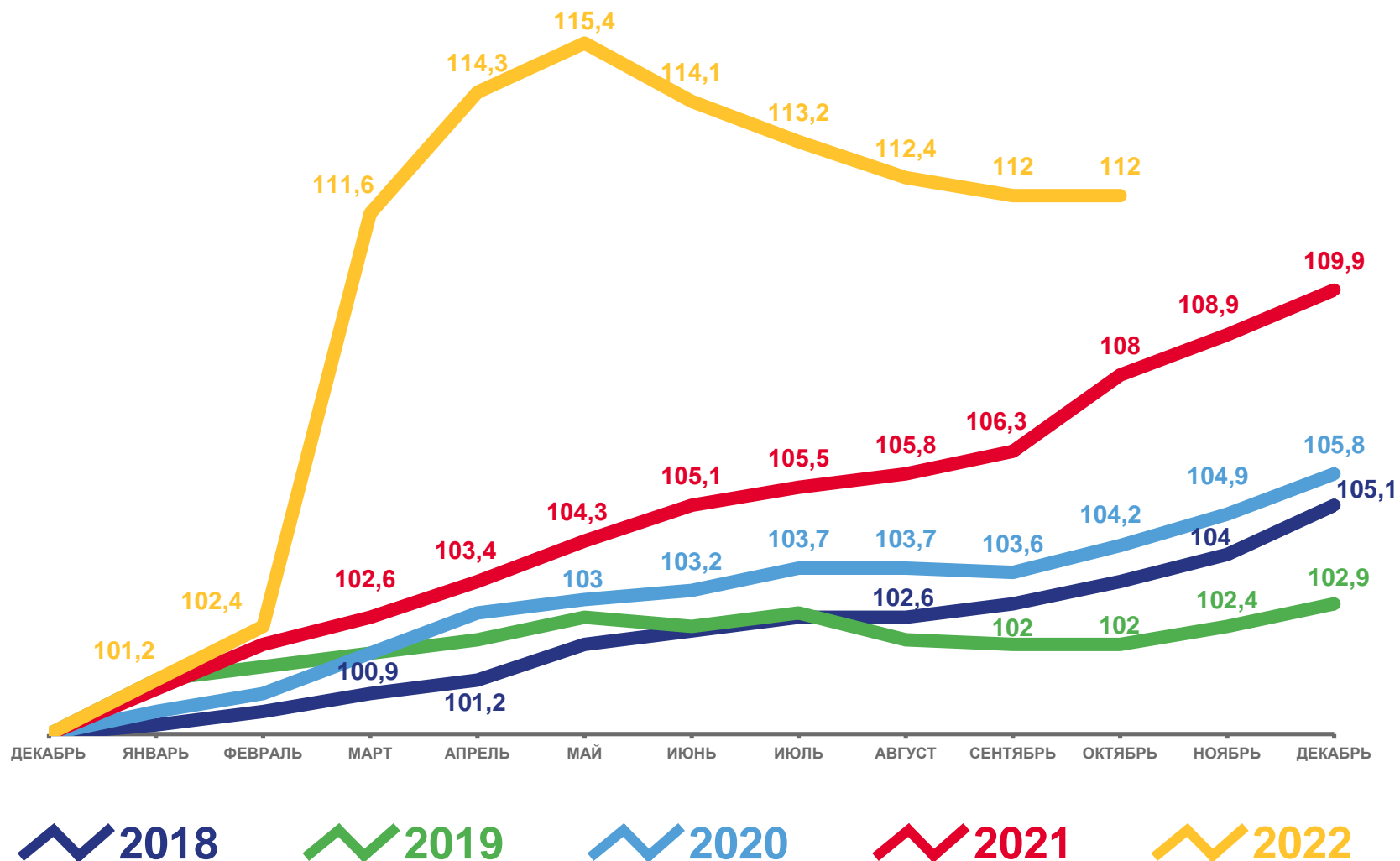
115,7

Непродовольственные товары



110,7

Услуги





ИПЦ НА ПРОДОВОЛЬСТВЕННЫЕ ТОВАРЫ

НА КОНЕЦ ПЕРИОДА, В % К ДЕКАБРЮ ПРЕДЫДУЩЕГО ГОДА

ИНДЕКС ПОТРЕБИТЕЛЬСКИХ ЦЕН
НА КОНЕЦ ОКТЯБРЯ 2022 ГОДА В %
К ДЕКАБРЮ ПРЕДЫДУЩЕГО ГОДА



112,0

Все товары и услуги



109,3

Продовольственные товары



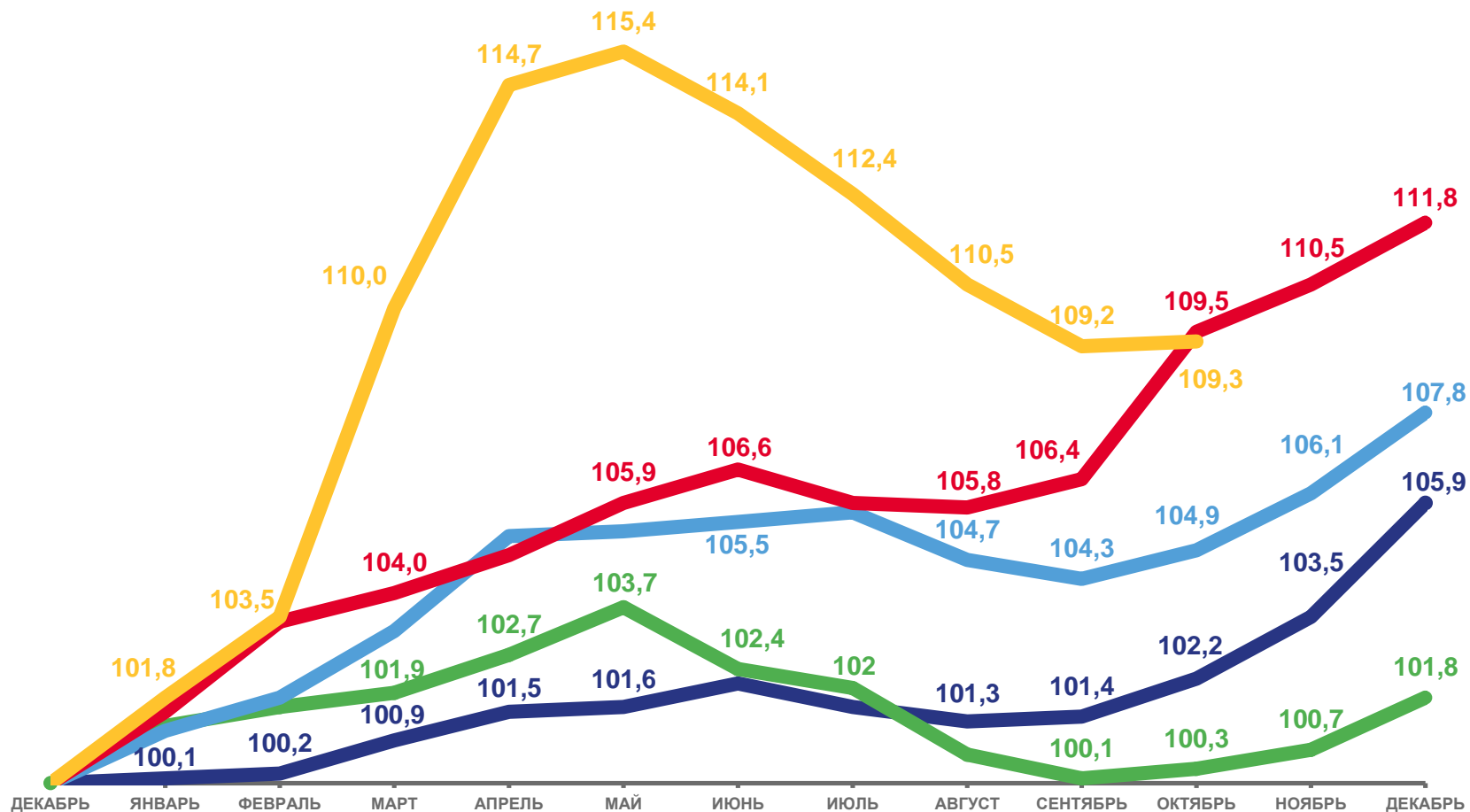
115,7

Непродовольственные товары



110,7

Услуги



2018

2019

2020

2021

2022





ИПЦ НА НЕПРОДОВОЛЬСТВЕННЫЕ ТОВАРЫ

НА КОНЕЦ ПЕРИОДА, В % К ДЕКАБРЮ ПРЕДЫДУЩЕГО ГОДА

ИНДЕКС ПОТРЕБИТЕЛЬСКИХ ЦЕН
НА КОНЕЦ ОКТЯБРЯ 2022 ГОДА В %
К ДЕКАБРЮ ПРЕДЫДУЩЕГО ГОДА



Все товары и услуги

112,0



Продовольственные товары

109,3



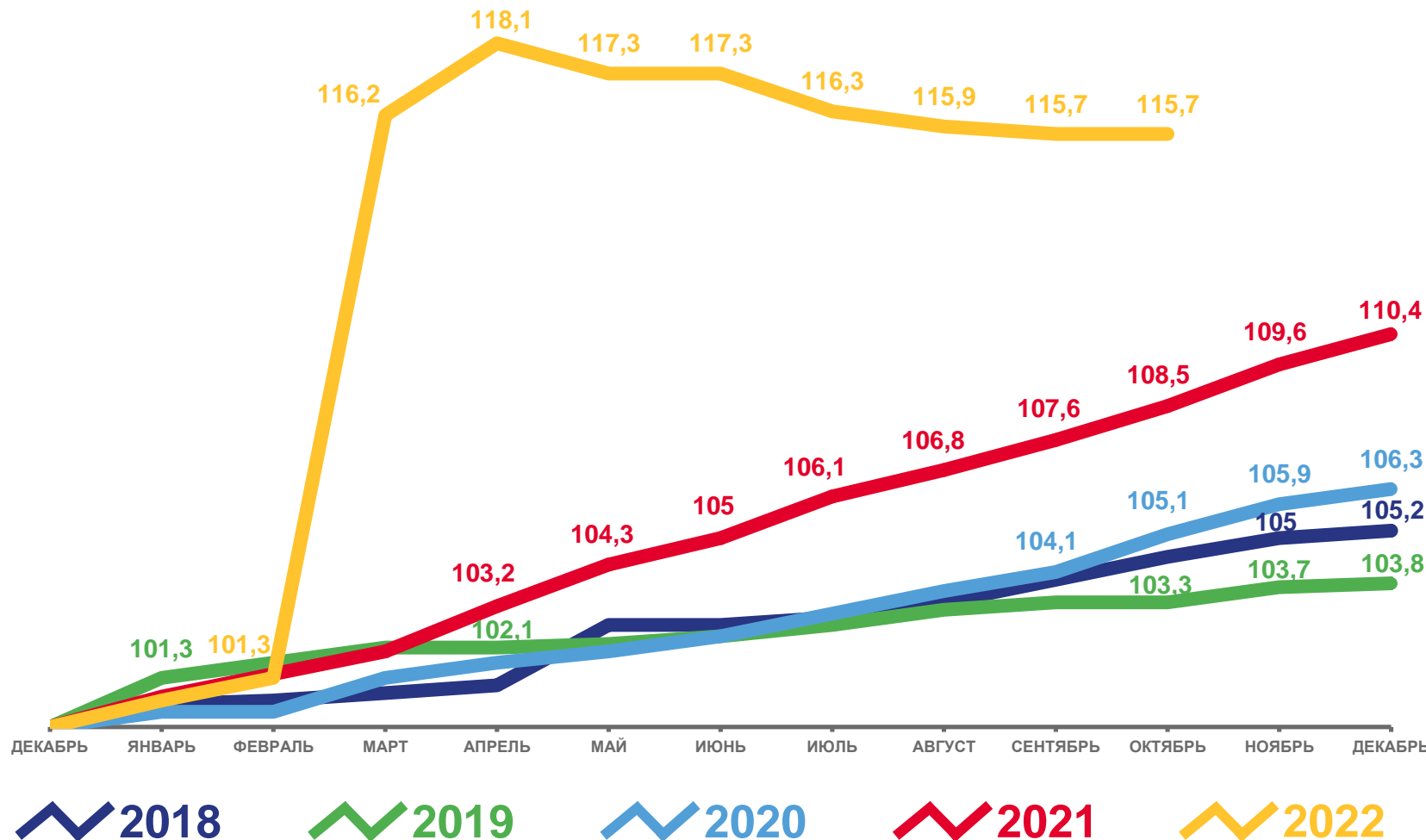
Непродовольственные товары

115,7



Услуги

110,7





ИНДЕКСЫ ПОТРЕБИТЕЛЬСКИХ ЦЕН НА УСЛУГИ

НА КОНЕЦ ПЕРИОДА, В % К ДЕКАБРЮ ПРЕДЫДУЩЕГО ГОДА

ИНДЕКС ПОТРЕБИТЕЛЬСКИХ ЦЕН
НА КОНЕЦ ОКТЯБРЯ 2022 ГОДА В %
К ДЕКАБРЮ ПРЕДЫДУЩЕГО ГОДА



Все товары и услуги

112,0



Продовольственные товары

109,3



Непродовольственные товары

115,7



Услуги

110,7

