



ТЕРРИТОРИАЛЬНЫЙ ОРГАН  
ФЕДЕРАЛЬНОЙ СЛУЖБЫ  
ГОСУДАРСТВЕННОЙ СТАТИСТИКИ  
ПО ИВАНОВСКОЙ ОБЛАСТИ

# ОПЕРАТИВНЫЕ ДАННЫЕ ПО ИНДЕКСУ ПОТРЕБИТЕЛЬСКИХ ЦЕН

сентябрь 2024 года

15.10.2024

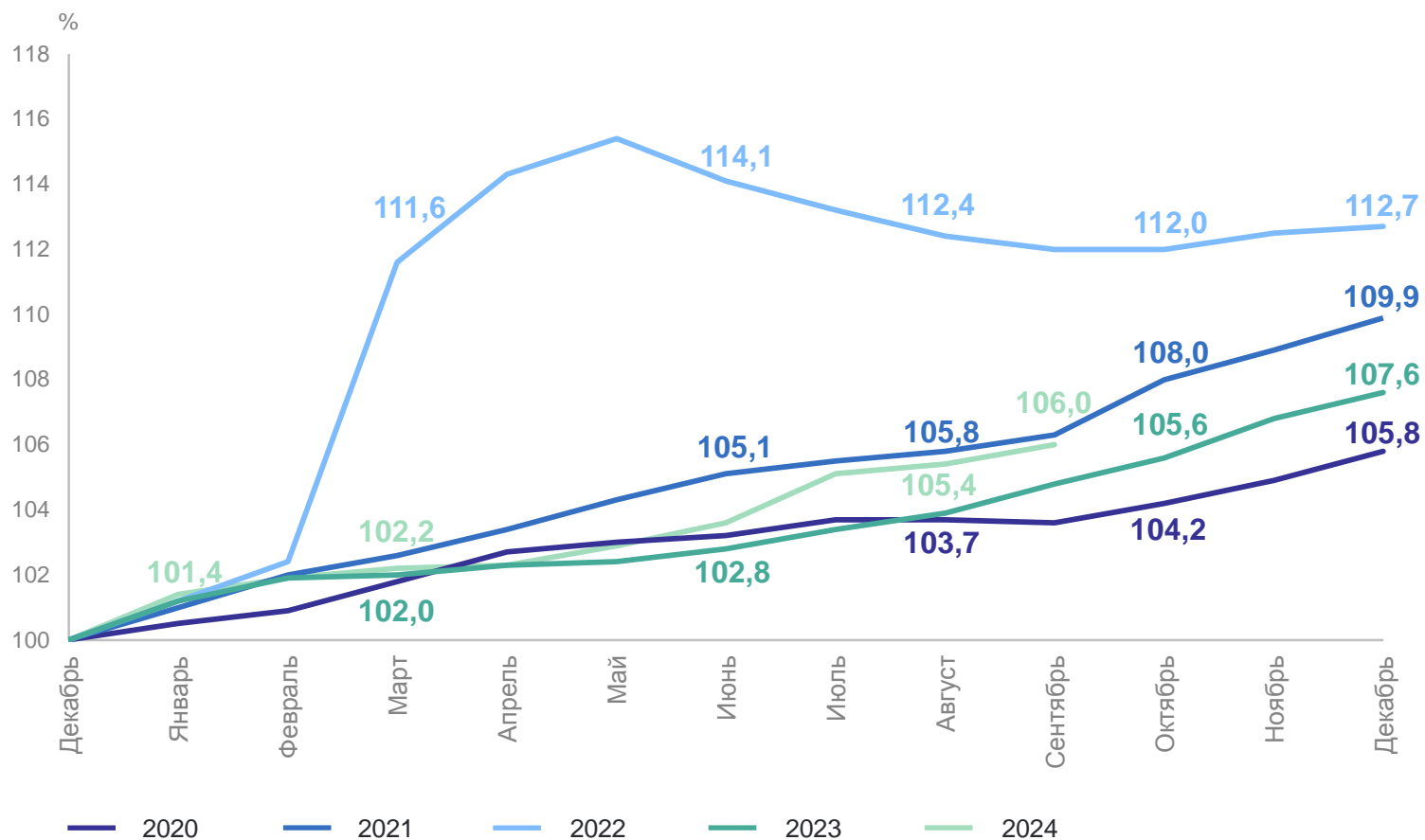
# СОДЕРЖАНИЕ

Индексы потребительских цен на все товары и услуги	3
Индексы потребительских цен на продовольственные товары	4
Индексы цен на отдельные группы и виды продовольственных товаров	5
Изменение цен на плодоовощную продукцию	6
Индексы потребительских цен на непродовольственные товары	7
Индексы цен на отдельные группы непродовольственных товаров	8
Индексы цен на топливо моторное	9
Изменение цен на медикаменты	10
Индексы потребительских цен на услуги	11
Индексы цен и тарифов на услуги	12
Изменение цен на отдельные виды услуг	13
Индексы цен и тарифов на жилищно-коммунальные услуги	15

# ИНДЕКС ПОТРЕБИТЕЛЬСКИХ ЦЕН НА ВСЕ ТОВАРЫ И УСЛУГИ

ИВАНОВОСТАТ

на конец сентября 2024 года, в % к декабрю предыдущего года

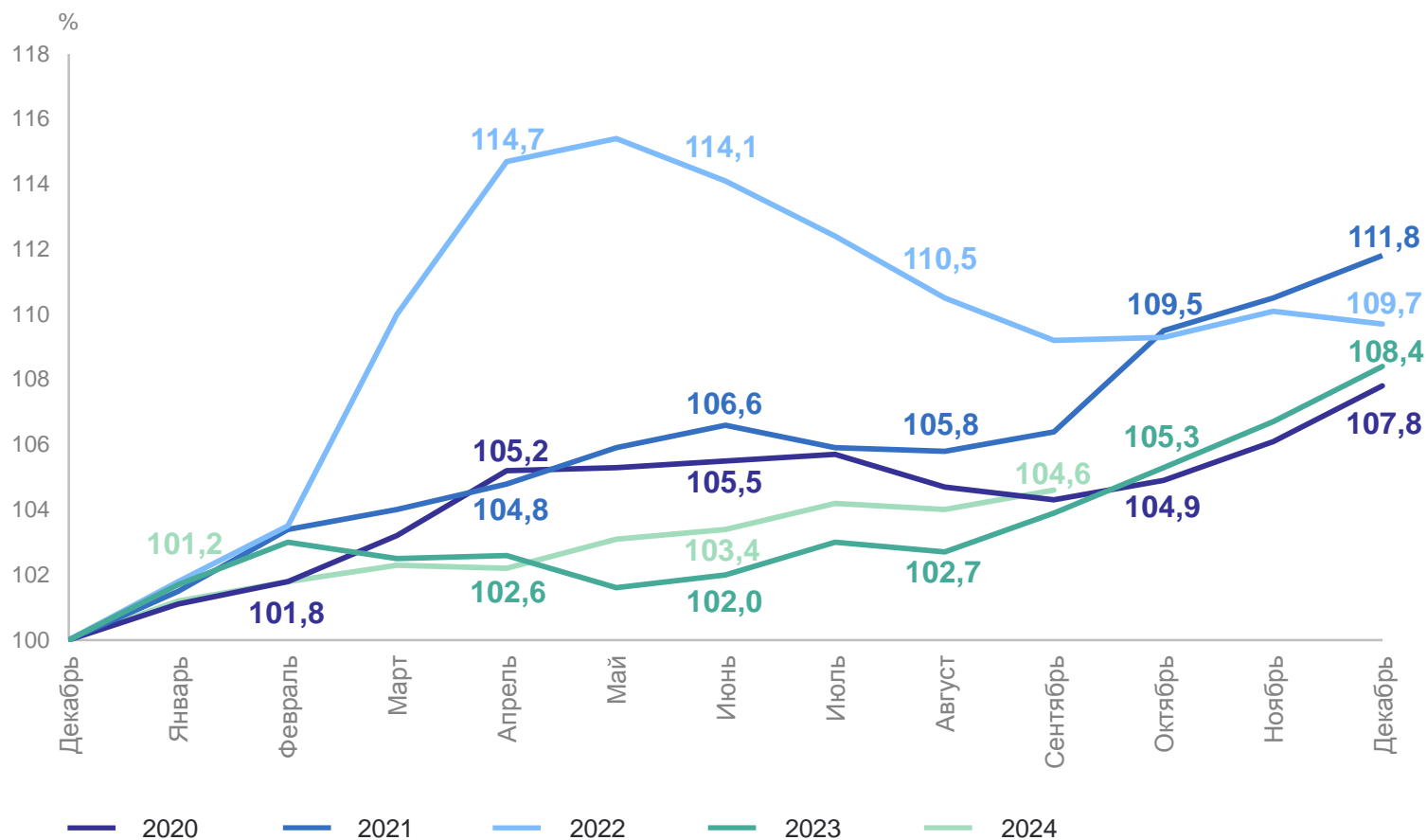


Все товары и услуги	105,95
Продовольственные товары	104,61
Непродовольственные товары	104,40
Услуги	110,35

# ИНДЕКС ПОТРЕБИТЕЛЬСКИХ ЦЕН НА ПРОДОВОЛЬСТВЕННЫЕ ТОВАРЫ

ИВАНОВОСТАТ

на конец сентября 2024 года, в % к декабрю предыдущего года



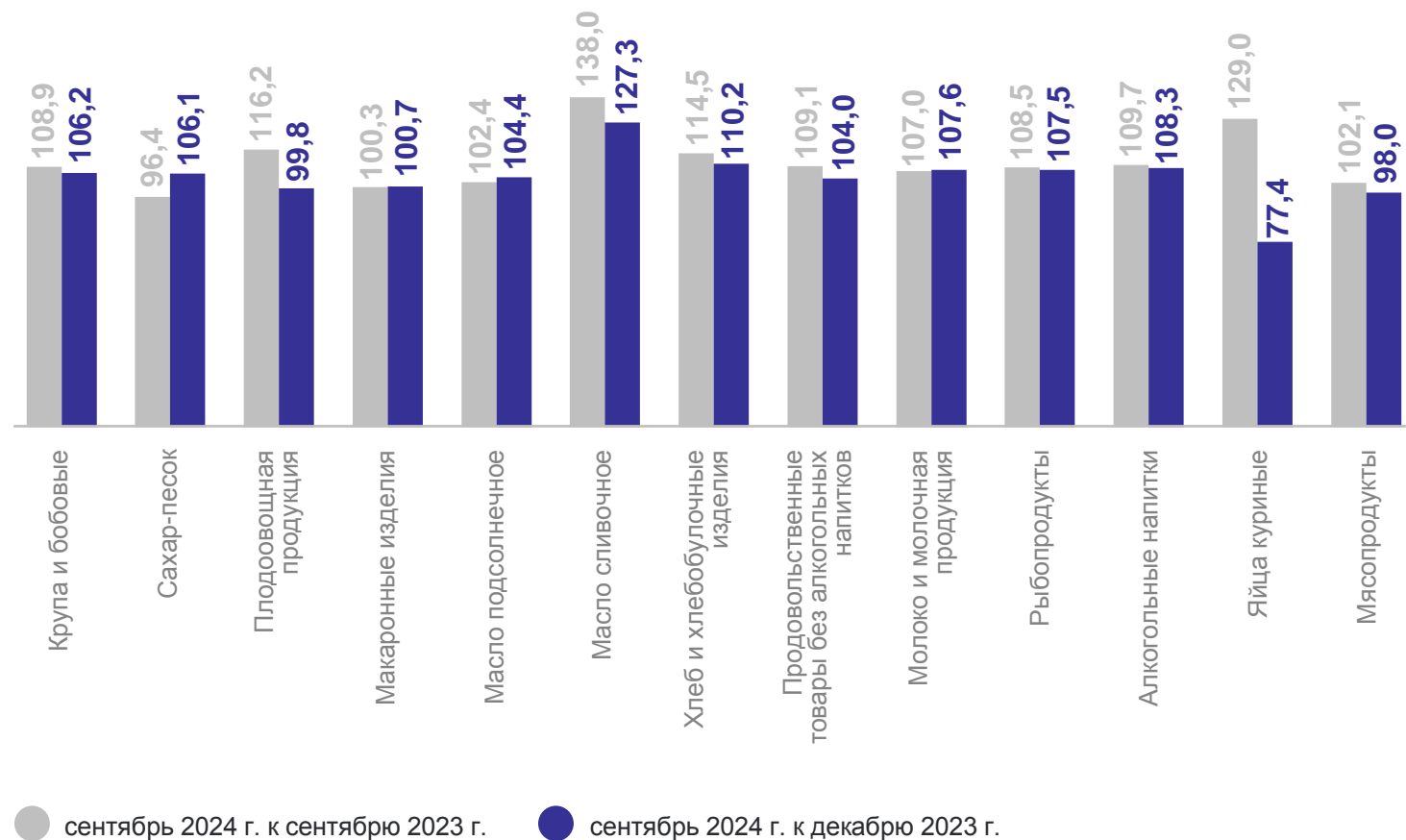
Все товары и услуги	105,95
Продовольственные товары	104,61
Непродовольственные товары	104,40
Услуги	110,35

# ИНДЕКСЫ ЦЕН НА ОТДЕЛЬНЫЕ ГРУППЫ И ВИДЫ ПРОДОВОЛЬСТВЕННЫХ ТОВАРОВ

ИВАНОВОСТАТ

сентябрь 2024 г. в % к декабрю предыдущего года

Продовольственные товары	104,61
Сахар-песок	106,13
Масло подсолнечное	104,44
Крупа и бобовые	106,20
Алкогольные напитки	108,27
Мясопродукты	98,04



# ИЗМЕНЕНИЕ ЦЕН НА ПЛОДОВООЩНУЮ ПРОДУКЦИЮ

ИВАНОВОСТАТ

в сентябре 2024 года, в % к предыдущему месяцу

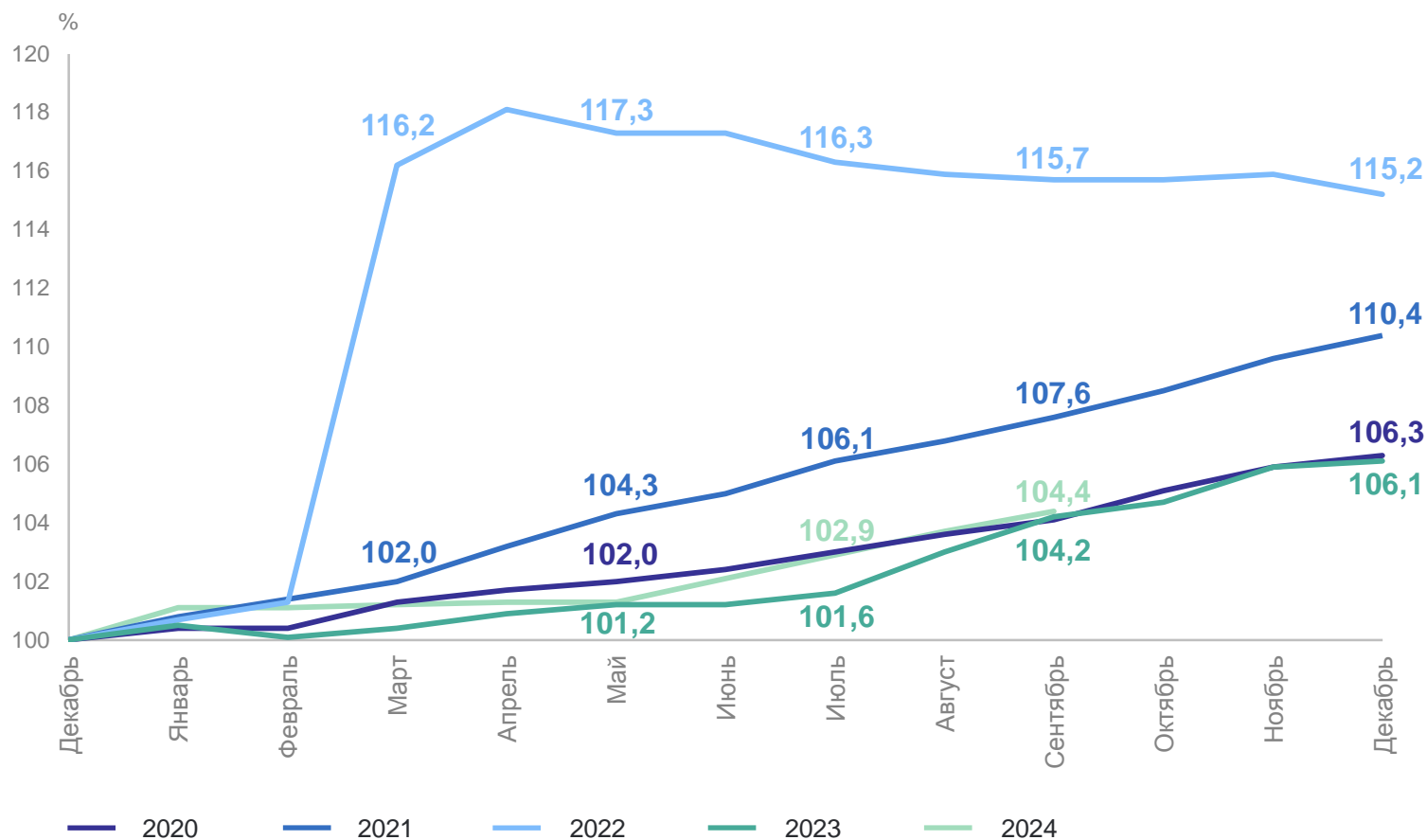
Яблоки, кг	19,5 ↓	Виноград, кг	7,0 ↓	Лук репчатый, кг	13,2 ↓
Морковь, кг	19,3 ↓	Чеснок, кг	5,6 ↓	Огурцы свежие, кг	7,8 ↑
Апельсины, кг	5,6 ↑	Свёкла столовая, кг	14,5 ↓	Помидоры свежие, кг	8,8 ↑
Капуста белокочанная свежая, кг	20,6 ↓	Орехи	3,8 ↑	Лимоны, кг	2,0 ↑

● Рост цены    ● Снижение цены    ● Без изменений

# ИНДЕКС ПОТРЕБИТЕЛЬСКИХ ЦЕН НА НЕПРОДОВОЛЬСТВЕННЫЕ ТОВАРЫ

на конец сентября 2024 года, в % к декабрю предыдущего года

ИВАНОВОСТАТ



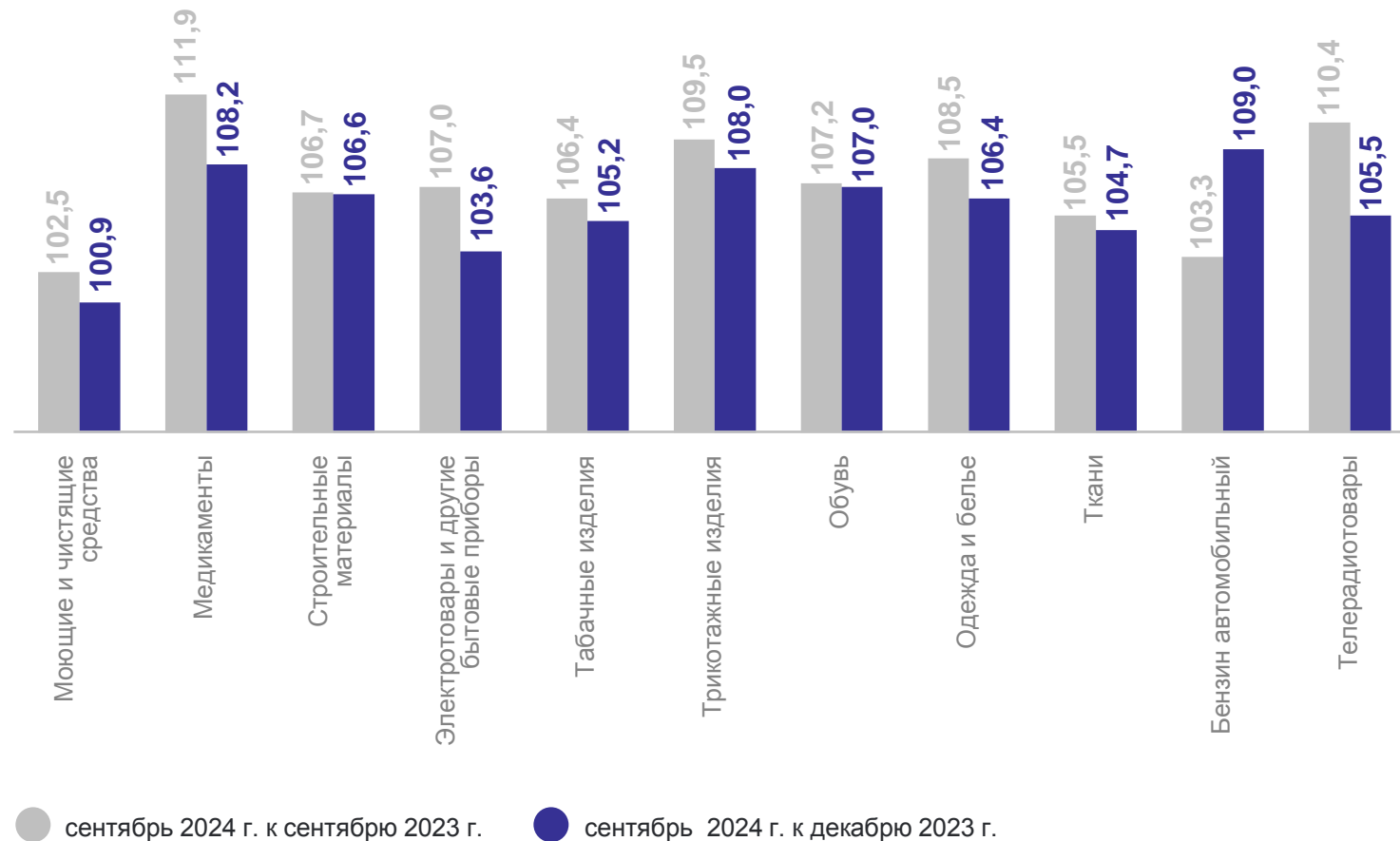
Все товары и услуги	<b>105,95</b>
Продовольственные товары	104,61
Непродовольственные товары	104,40
Услуги	110,35

# ИНДЕКСЫ ЦЕН НА ОТДЕЛЬНЫЕ ГРУППЫ НЕПРОДОВОЛЬСТВЕННЫХ ТОВАРОВ

ИВАНОВОСТАТ

сентябрь 2024 г. в % к декабрю предыдущего года

Непродовольственные товары	104,4
Медикаменты	108,2
Бензин автомобильный	109,0
Телерадиотовары	105,5





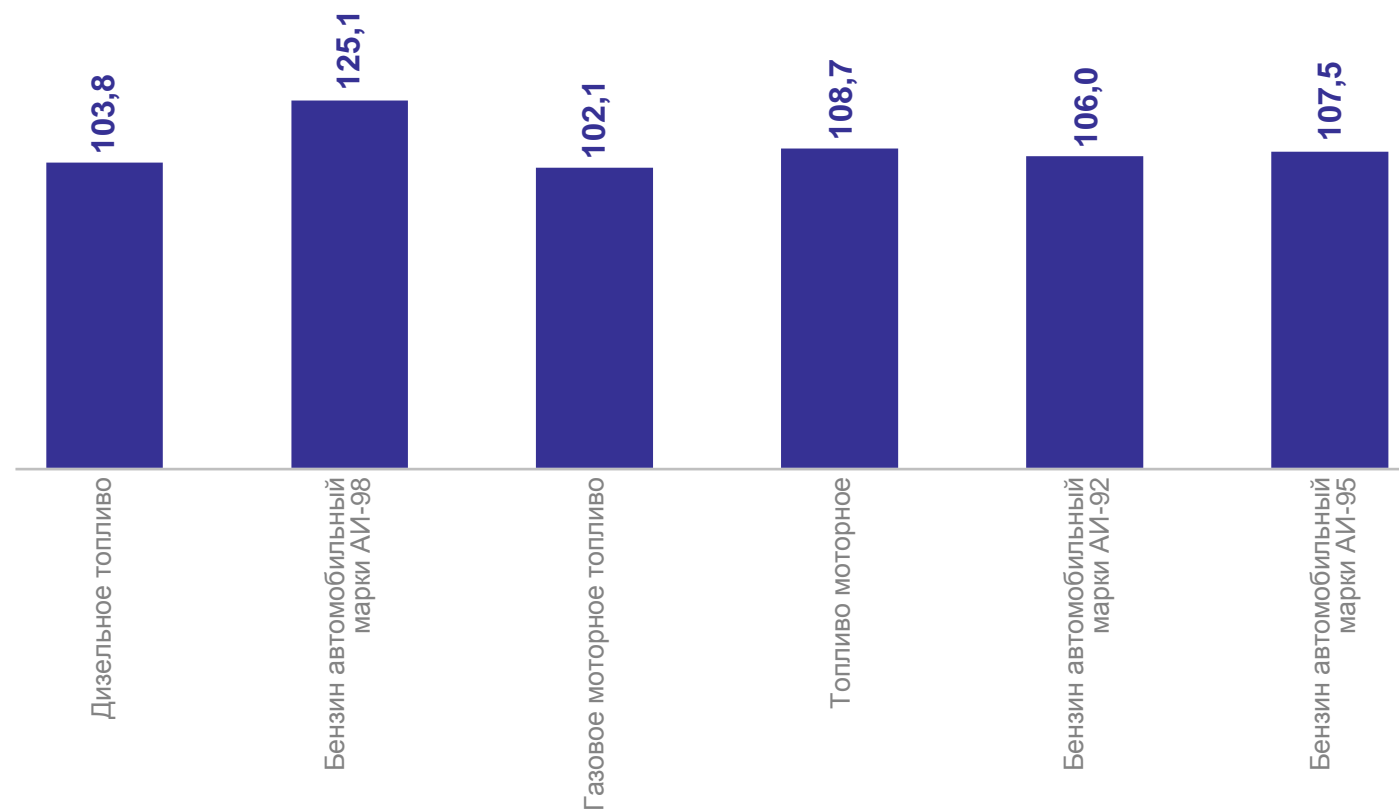
# ИНДЕКС ЦЕН НА ТОПЛИВО МОТОРНОЕ

сентябрь 2024 г. в % к декабрю 2023 года

ИВАНОВОСТАТ

Топливо моторное	108,7
Дизельное топливо	103,8
Бензин автомобильный марки АИ-98	125,1
Газовое моторное топливо	102,1
Бензин автомобильный марки АИ-92	106,0
Бензин автомобильный марки АИ-95	107,5

Индексы цен на топливо моторное,  
%



# ИЗМЕНЕНИЕ ЦЕН НА МЕДИКАМЕНТЫ

в сентябре 2024 года, в % к предыдущему месяцу

ИВАНОВОСТАТ

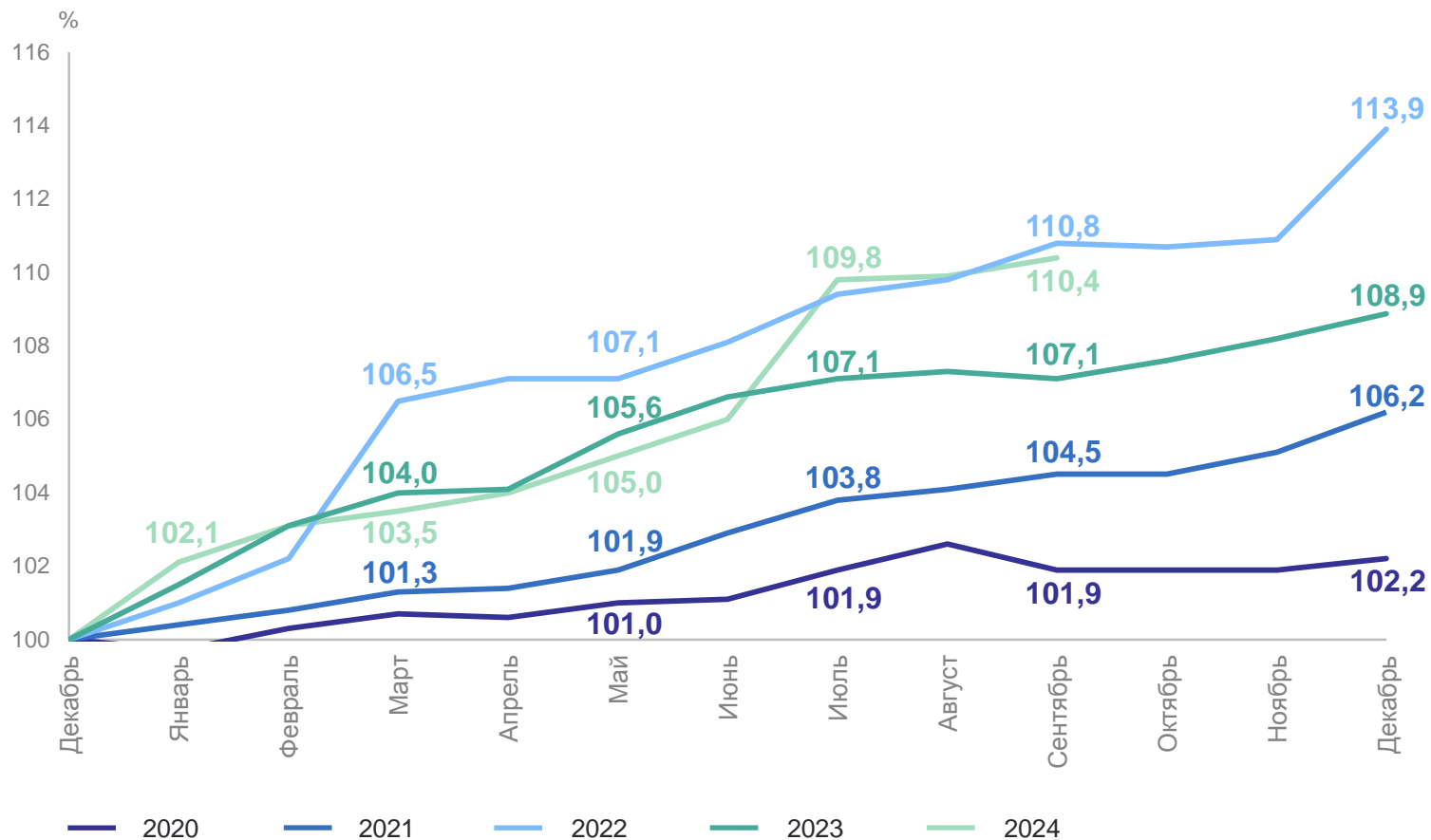
Анальгин отечественный	4,3 ↑	Арбидол	0,7 ↓	Бисакодил	4,0 ↑
Аллохол	2,5 ↑	Аспирин отечественный	0,6 ↓	Эналаприл	0,2 ↑
Магне В6	1,6 ↓	Цефтриаксон	3,1 ↑	Панкреатин	0,9 ↓
Метилурацил	1,9 ↓	Но-шпа	1,2 ↑	Ингавирин	2,8 ↑

● Рост цены    ● Снижение цены    ● Без изменений

# ИНДЕКС ПОТРЕБИТЕЛЬСКИХ ЦЕН НА УСЛУГИ

ИВАНОВОСТАТ

на конец сентября 2024 года, в % к декабрю предыдущего года



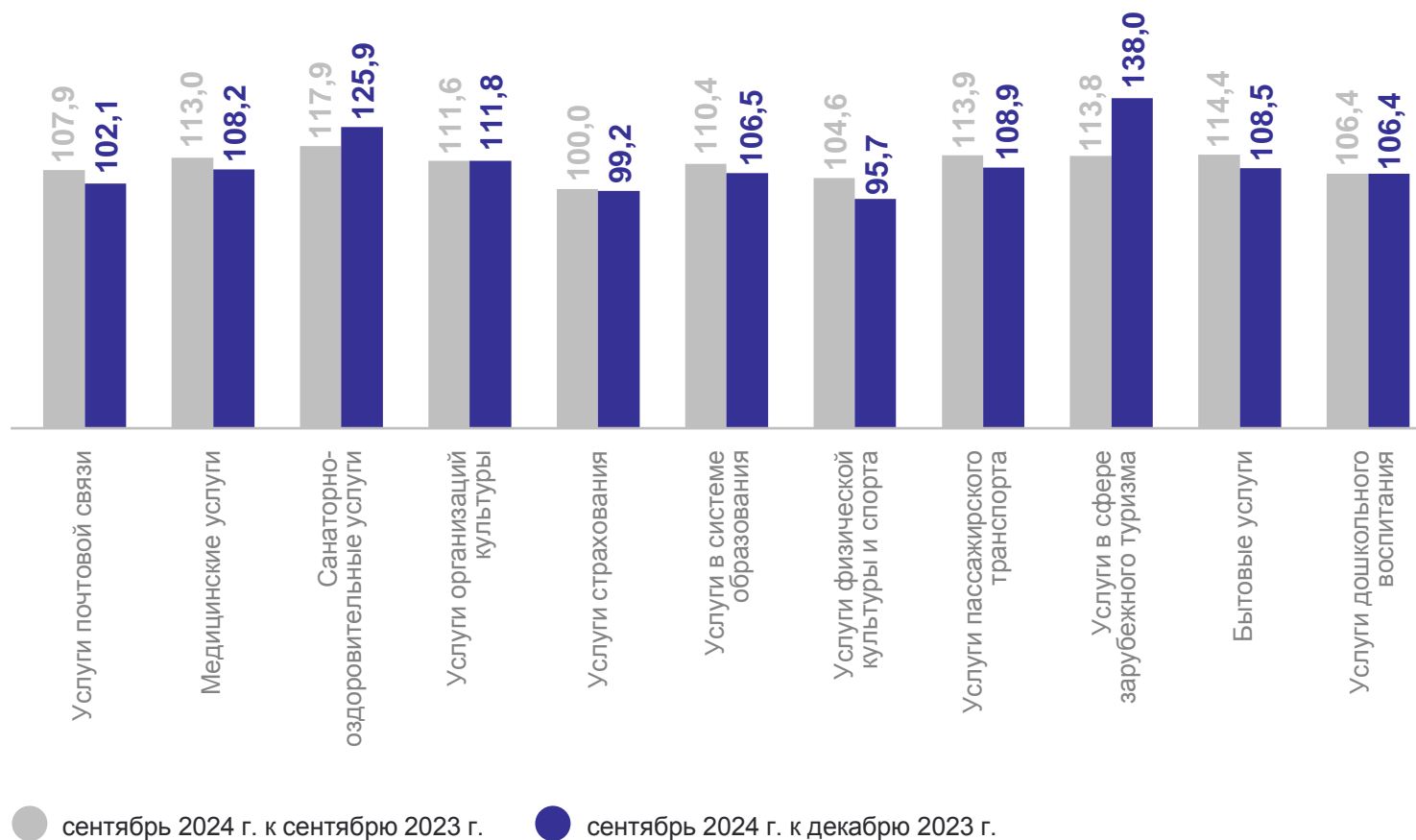
Все товары и услуги	105,95
Продовольственные товары	104,61
Непродовольственные товары	104,40
Услуги	110,35

# ИНДЕКСЫ ЦЕН И ТАРИФОВ НА УСЛУГИ

ИВАНОВОСТАТ

сентябрь 2024 г. в % к декабрю предыдущего года

Услуги	110,4
Медицинские	108,2
Организаций культуры	111,8
Санаторно-оздоровительные	125,9
Пассажирского транспорта	108,9



# ИЗМЕНЕНИЕ ЦЕН НА УСЛУГИ

сентябрь 2024 года, в % к предыдущему месяцу

Дополнительные занятия для детей

3,6 ↑

Ремонт и обслуживание транспортных средств

4,3 ↓

Взносы на капитальный ремонт

0,0 ●

● Рост цены

● Снижение цены

● Без изменений

# ИВАНОВОСТАТ

Проживание в гостиницах 3\*

3,5 ↑

Билет в кинотеатр

8,1 ↑

Проживание в гостиницах 4\*

5,0 ↑

# ИЗМЕНЕНИЕ ЦЕН НА УСЛУГИ

сентябрь 2024 года, в % к предыдущему месяцу

Посещение  
детского сада

0,0 ●

Помывка в бане в  
общем отделении

0,0 ●

Изготовление гроба

0,0 ●

● Рост цены

● Снижение цены

● Без изменений

# ИВАНОВОСТАТ

Наём жилых  
помещений в  
муниципальном  
жилищном фонде

0,0 ●

Ремонт и пошив  
одежды

0,0 ●

Пересылка  
простого письма  
внутри России

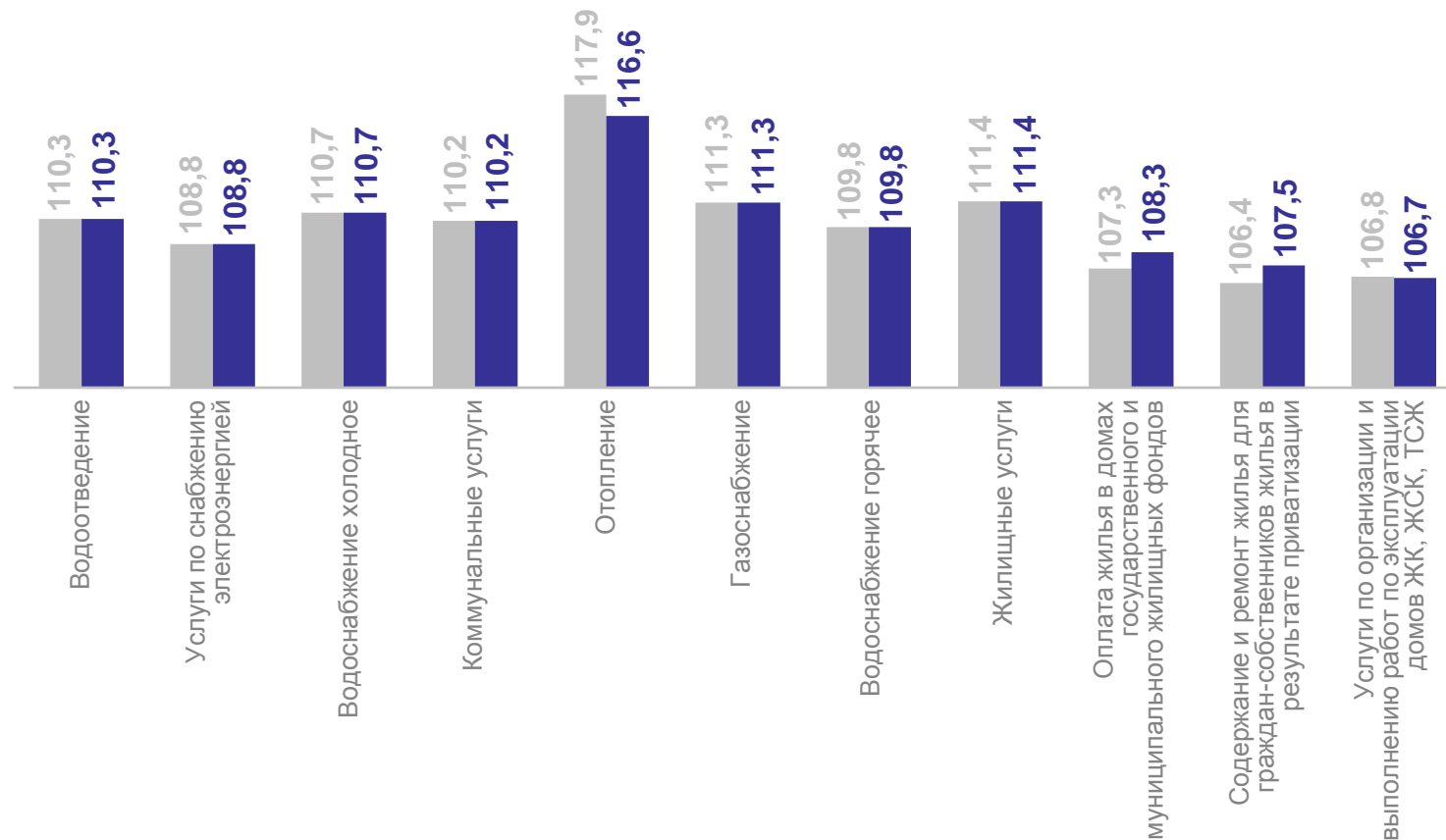
0,0 ●

# ИНДЕКСЫ ЦЕН И ТАРИФОВ НА ЖИЛИЩНО-КОММУНАЛЬНЫЕ УСЛУГИ

ИВАНОВОСТАТ

сентябрь 2024 г. в % к декабрю предыдущего года

Жилищные услуги	116,6
Водоотведение	110,3
Электроснабжение	108,8
Водоснабжение холодное	110,7
Водоснабжение горячее	111,4
Коммунальные услуги	111,2



● сентябрь 2024 г. к сентябрю 2023 г.

● сентябрь 2024 г. к декабрю 2023 г.

**СПАСИБО ЗА ВНИМАНИЕ!**