



ТЕРРИТОРИАЛЬНЫЙ ОРГАН  
ФЕДЕРАЛЬНОЙ СЛУЖБЫ  
ГОСУДАРСТВЕННОЙ СТАТИСТИКИ  
ПО ИВАНОВСКОЙ ОБЛАСТИ

# Оперативные данные по индексу потребительских цен



сентябрь 2022 года

# Оперативные данные по ИПЦ

Ивановская область

сентябрь 2022 года

- 01** ИНДЕКСЫ ПОТРЕБИТЕЛЬСКИХ ЦЕН  
НА ВСЕ ТОВАРЫ И УСЛУГИ
- 02** ИНДЕКСЫ ПОТРЕБИТЕЛЬСКИХ ЦЕН  
НА ПРОДОВОЛЬСТВЕННЫЕ ТОВАРЫ
- 03** ИНДЕКСЫ ПОТРЕБИТЕЛЬСКИХ ЦЕН  
НА НЕПРОДОВОЛЬСТВЕННЫЕ ТОВАРЫ
- 04** ИНДЕКСЫ ПОТРЕБИТЕЛЬСКИХ ЦЕН  
НА УСЛУГИ



# ИНДЕКСЫ ПОТРЕБИТЕЛЬСКИХ ЦЕН НА ВСЕ ТОВАРЫ И УСЛУГИ

НА КОНЕЦ ПЕРИОДА, В % К ДЕКАБРЮ ПРЕДЫДУЩЕГО ГОДА

ИНДЕКС ПОТРЕБИТЕЛЬСКИХ ЦЕН  
НА КОНЕЦ СЕНТЯБРЯ 2022 ГОДА В %  
К ДЕКАБРЮ ПРЕДЫДУЩЕГО ГОДА



**112,0**

Все товары и услуги



**109,2**

Продовольственные товары



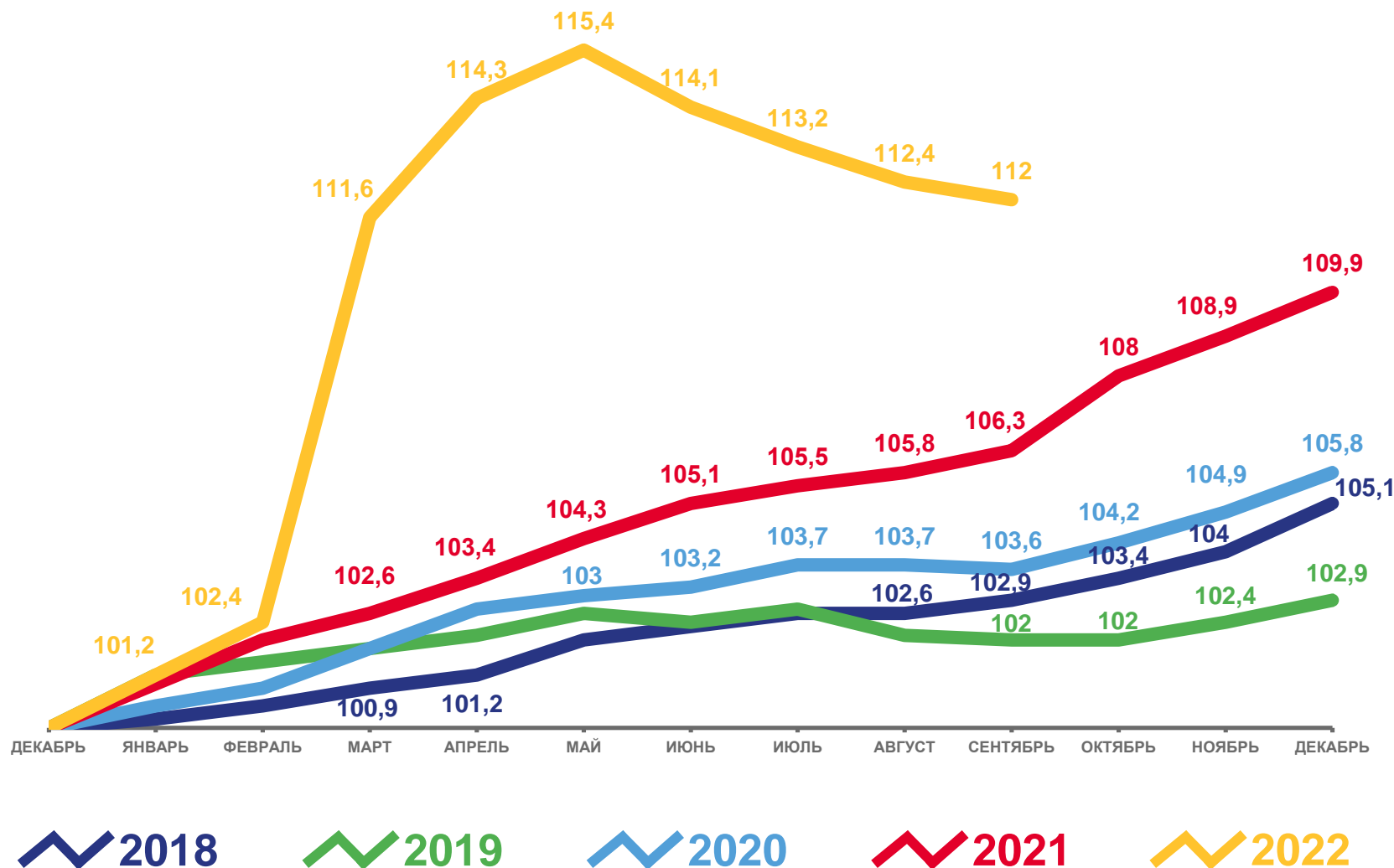
**115,7**

Непродовольственные товары



**110,8**

Услуги





# ИПЦ НА ПРОДОВОЛЬСТВЕННЫЕ ТОВАРЫ

НА КОНЕЦ ПЕРИОДА, В % К ДЕКАБРЮ ПРЕДЫДУЩЕГО ГОДА

ИНДЕКС ПОТРЕБИТЕЛЬСКИХ ЦЕН  
НА КОНЕЦ СЕНТЯБРЯ 2022 ГОДА В %  
К ДЕКАБРЮ ПРЕДЫДУЩЕГО ГОДА



112,0

Все товары и услуги



109,2

Продовольственные товары



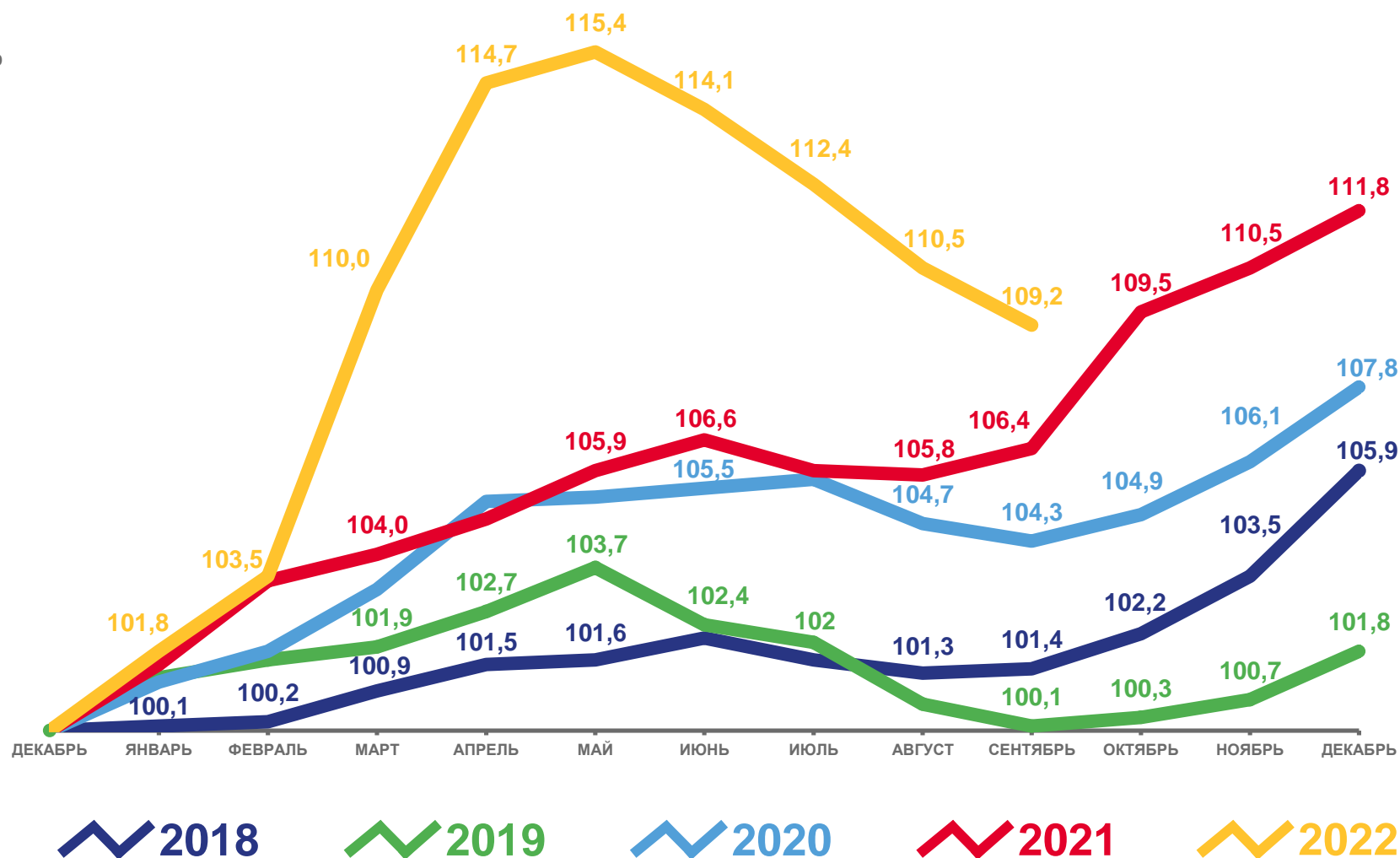
115,7

Непродовольственные товары



110,8

Услуги





# ИПЦ НА НЕПРОДОВОЛЬСТВЕННЫЕ ТОВАРЫ

НА КОНЕЦ ПЕРИОДА, В % К ДЕКАБРЮ ПРЕДЫДУЩЕГО ГОДА

ИНДЕКС ПОТРЕБИТЕЛЬСКИХ ЦЕН  
НА КОНЕЦ СЕНТЯБРЯ 2022 ГОДА В %  
К ДЕКАБРЮ ПРЕДЫДУЩЕГО ГОДА



Все товары и услуги

**112,0**



Продовольственные товары

**109,2**



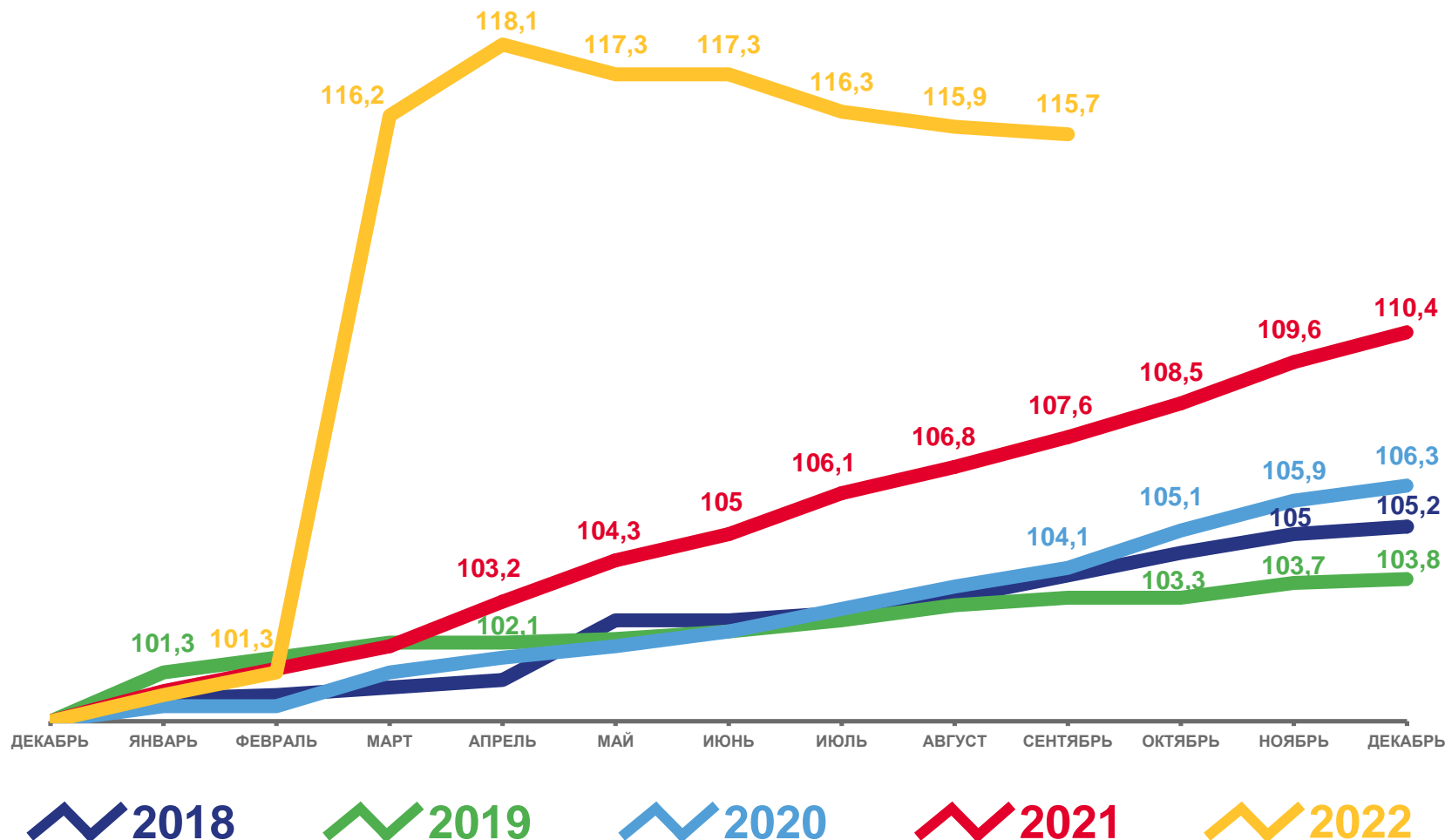
Непродовольственные товары

**115,7**



Услуги

**110,8**





# ИНДЕКСЫ ПОТРЕБИТЕЛЬСКИХ ЦЕН НА УСЛУГИ

НА КОНЕЦ ПЕРИОДА, В % К ДЕКАБРЮ ПРЕДЫДУЩЕГО ГОДА

ИНДЕКС ПОТРЕБИТЕЛЬСКИХ ЦЕН  
НА КОНЕЦ СЕНТЯБРЯ 2022 ГОДА В %  
К ДЕКАБРЮ ПРЕДЫДУЩЕГО ГОДА



112,0

Все товары и услуги



109,2

Продовольственные товары



115,7

Непродовольственные товары



110,8

Услуги

