ТЕРРИТОРИАЛЬНЫЙ ОРГАН
ФЕДЕРАЛЬНОЙ СЛУЖБЫ
ГОСУДАРСТВЕННОЙ СТАТИСТИКИ
ПО ИВАНОВСКОЙ ОБЛАСТИ

Оперативные данные по индексу потребительских цен

июль 2023 года

ТЕРРИТОРИАЛЬНЫЙ ОРГАН ФЕДЕРАЛЬНОЙ СЛУЖБЫ ГОСУДАРСТВЕННОЙ СТАТИСТИКИ ПО ИВАНОВСКОЙ ОБЛАСТИ

Оперативные данные по ИПЦ

Ивановская область

июль 2023 года

01 ИНДЕКСЫ ПОТРЕБИТЕЛЬСКИХ ЦЕН НА ВСЕ ТОВАРЫ И УСЛУГИ

02 ИНДЕКСЫ ПОТРЕБИТЕЛЬСКИХ ЦЕН НА ПРОДОВОЛЬСТВЕННЫЕ ТОВАРЫ

03 ИНДЕКСЫ ЦЕН НА ОТДЕЛЬНЫЕ ГРУППЫ И ВИДЫ ПРОДОВОЛЬСТВЕННЫХ ТОВАРОВ

04 ИЗМЕНЕНИЕ ЦЕН НА ПЛОДООВОЩНУЮ ПРОДУКЦИЮ

05 ИНДЕКСЫ ПОТРЕБИТЕЛЬСКИХ ЦЕН НА НЕПРОДОВОЛЬСТВЕННЫЕ ТОВАРЫ

06 ИНДЕКСЫ ЦЕН НА ОТДЕЛЬНЫЕ ГРУППЫ НЕПРОДОВОЛЬСТВЕННЫХ ТОВАРОВ

07 ИНДЕКСЫ ЦЕН НА ТОПЛИВО МОТОРНОЕ

08 ИЗМЕНЕНИЕ ЦЕН НА МЕДИКАМЕНТЫ

09 ИНДЕКСЫ ПОТРЕБИТЕЛЬСКИХ ЦЕН НА УСЛУГИ

10 ИНДЕКСЫ ЦЕН И ТАРИФОВ НА УСЛУГИ

11,12 ИЗМЕНЕНИЕ ЦЕН НА ОТДЕЛЬНЫЕ ВИДЫ УСЛУГ

13 ИНДЕКСЫ ЦЕН И ТАРИФОВ НА ЖИЛИЩНО-КОММУНАЛЬНЫЕ УСЛУГИ

ИНДЕКСЫ ПОТРЕБИТЕЛЬСКИХ ЦЕН НА ВСЕ ТОВАРЫ И УСЛУГИ

НА КОНЕЦ ПЕРИОДА, В % К ДЕКАБРЮ ПРЕДЫДУЩЕГО ГОДА

ИНДЕКС ПОТРЕБИТЕЛЬСКИХ ЦЕН НА КОНЕЦ ИЮЛЯ 2023 ГОДА В % К ДЕКАБРЮ ПРЕДЫДУЩЕГО ГОДА

Все товары и услуги **103,4**

Продовольственные товары **103,0**

Непродовольственные товары **101,6**

Услуги **107,1**

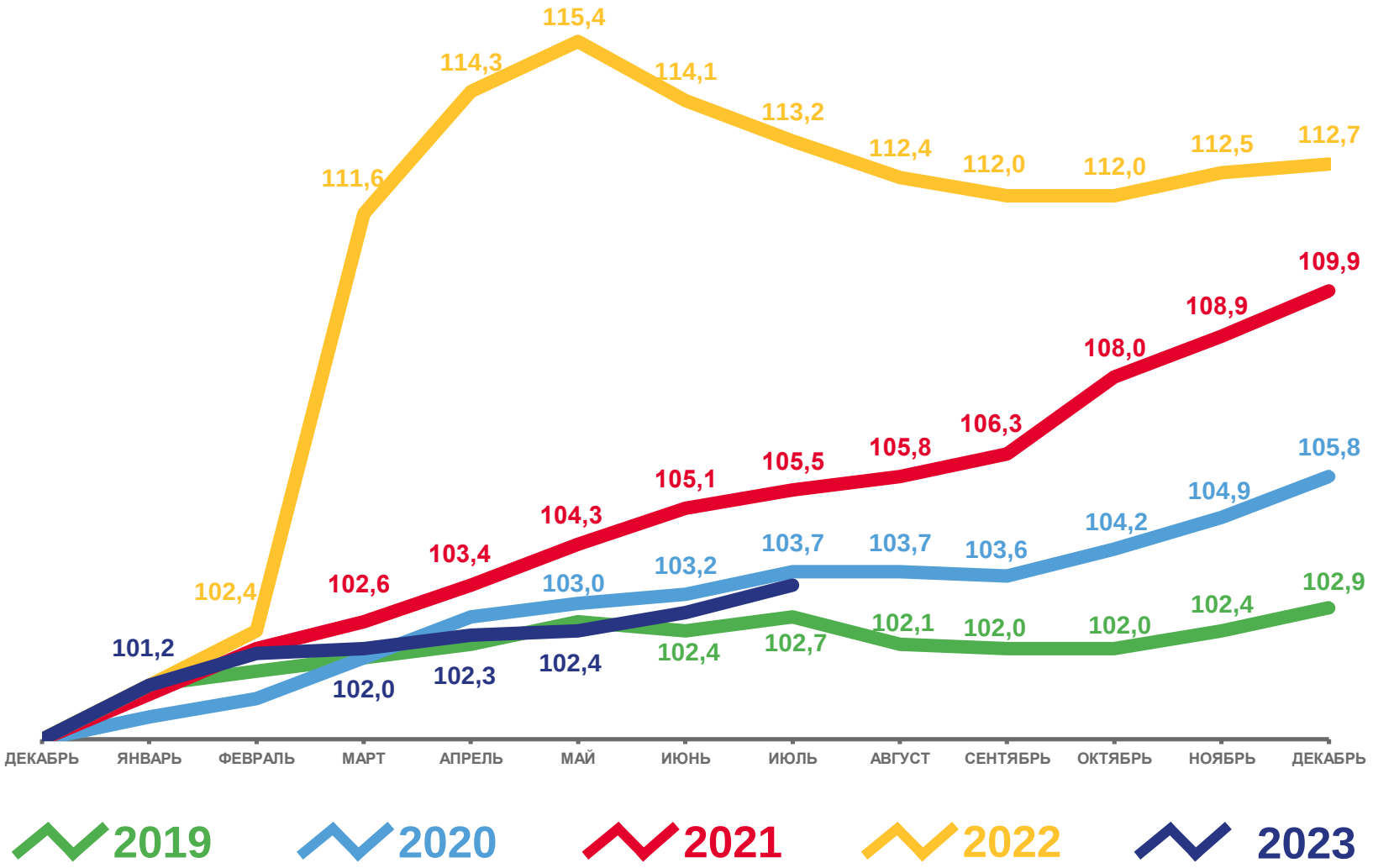

2019 2020 2021 2022 2023

ИПЦ НА ПРОДОВОЛЬСТВЕННЫЕ ТОВАРЫ

НА КОНЕЦ ПЕРИОДА, В % К ДЕКАБРЮ ПРЕДЫДУЩЕГО ГОДА

ИНДЕКС ПОТРЕБИТЕЛЬСКИХ ЦЕН НА КОНЕЦ ИЮЛЯ 2023 ГОДА В % К ДЕКАБРЮ ПРЕДЫДУЩЕГО ГОДА

Все товары и услуги **103,4**

Продовольственные товары **103,0**

Непродовольственные товары **101,6**

Услуги **107,1**

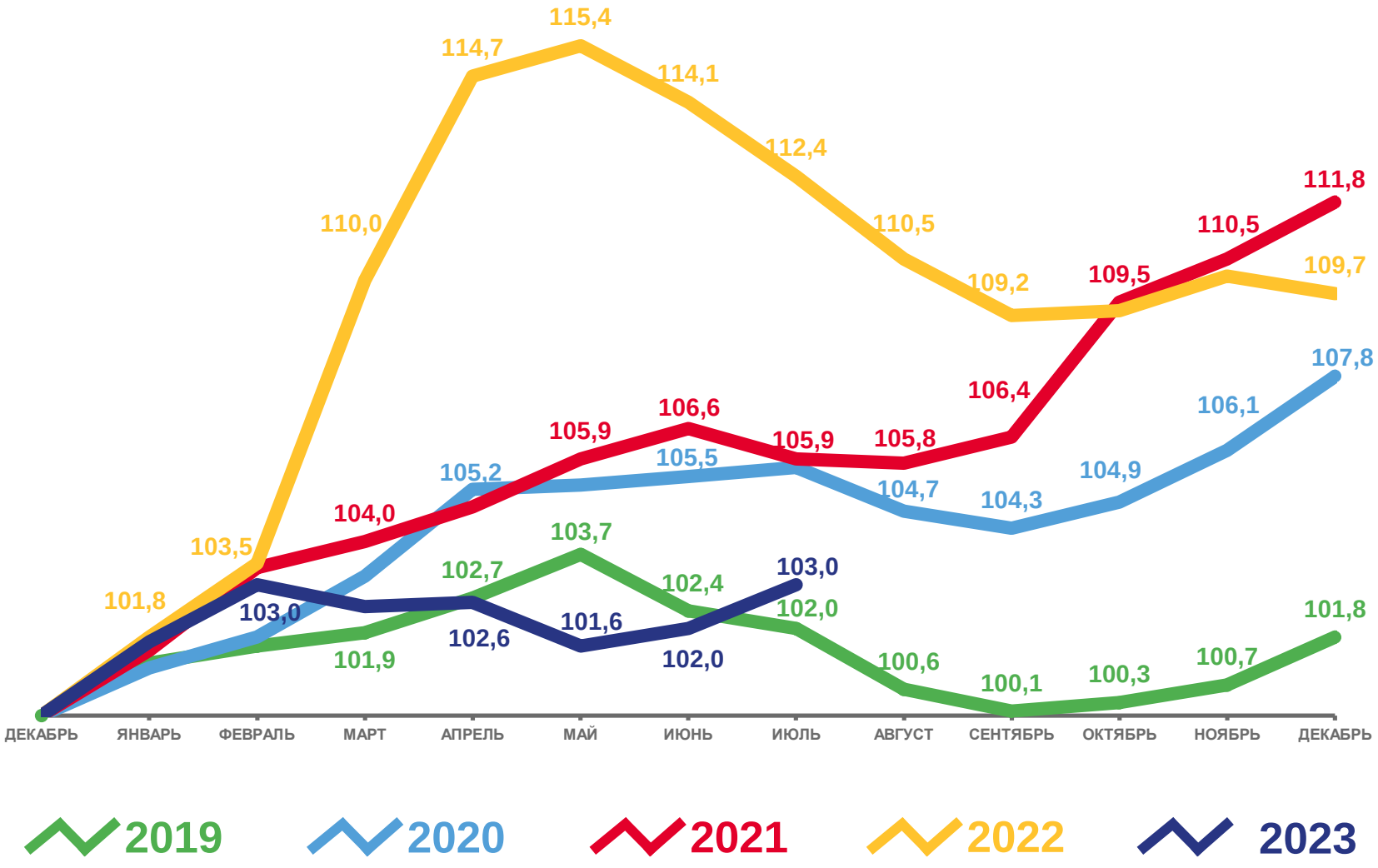

ИНДЕКСЫ ЦЕН НА ОТДЕЛЬНЫЕ ГРУППЫ И ВИДЫ ПРОДОВОЛЬСТВЕННЫХ ТОВАРОВ

ИЮЛЬ 2023 г. В % К ДЕКАБРЮ ПРЕДЫДУЩЕГО ГОДА

ИНДЕКС ЦЕН НА ПРОДОВОЛЬСТВЕННЫЕ ТОВАРЫ

Продовольственные товары	103,0
Сахар-песок	122,3
Масло подсолнечное	94,1
Крупа и бобовые	92,2
Алкогольные напитки	102,7
Мясопродукты	104,2

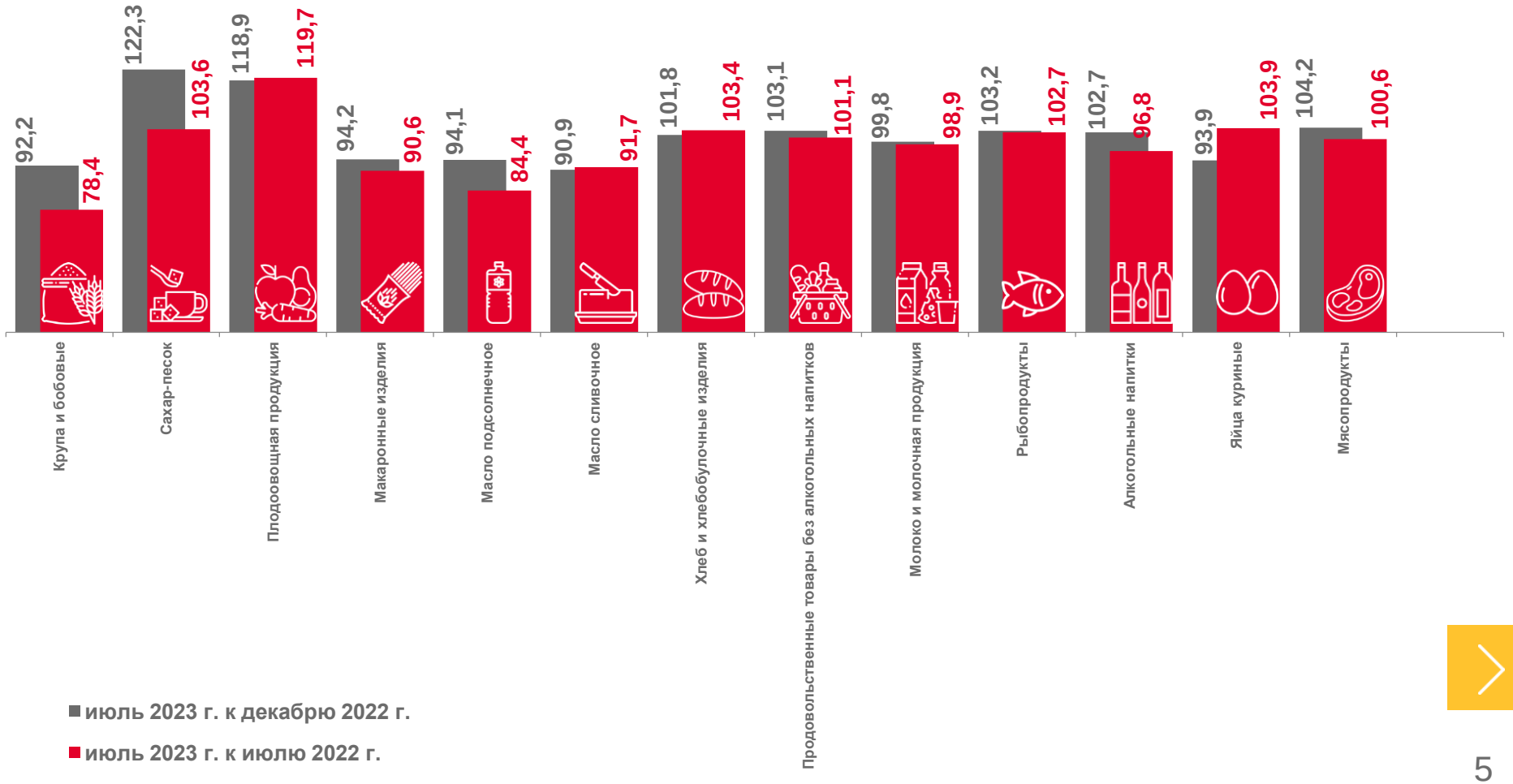

ИЗМЕНЕНИЕ ЦЕН НА ПЛОДООВОЩНУЮ ПРОДУКЦИЮ

В ИЮЛЕ 2023 ГОДА, В % К ПРЕДЫДУЩЕМУ МЕСЯЦУ

Яблоки, кг	▲ 11,1
Виноград, кг	▲ 15,1
Лук репчатый, кг	▼ 18,4
Морковь, кг	▼ 12,7
Чеснок, кг	▲ 4,6
Огурцы свежие, кг	▼ 12,6
Апельсины, кг	▲ 21,4
Свёкла столовая, кг	▼ 9,6
Помидоры свежие, кг	▲ 6,7
Капуста белокочанная свежая, кг	▲ 8,7
Груши, кг	▲ 7,1
Лимоны, кг	▲ 17,7

▲ РОСТ ЦЕНЫ ▼ СНИЖЕНИЕ ЦЕНЫ

ИПЦ НА НЕПРОДОВОЛЬСТВЕННЫЕ ТОВАРЫ

НА КОНЕЦ ПЕРИОДА, В % К ДЕКАБРЮ ПРЕДЫДУЩЕГО ГОДА

ИНДЕКС ПОТРЕБИТЕЛЬСКИХ ЦЕН НА КОНЕЦ ИЮЛЯ 2023 ГОДА В % К ДЕКАБРЮ ПРЕДЫДУЩЕГО ГОДА

Все товары и услуги **103,4**

Продовольственные товары **103,0**

Непродовольственные товары **101,6**

Услуги **107,1**

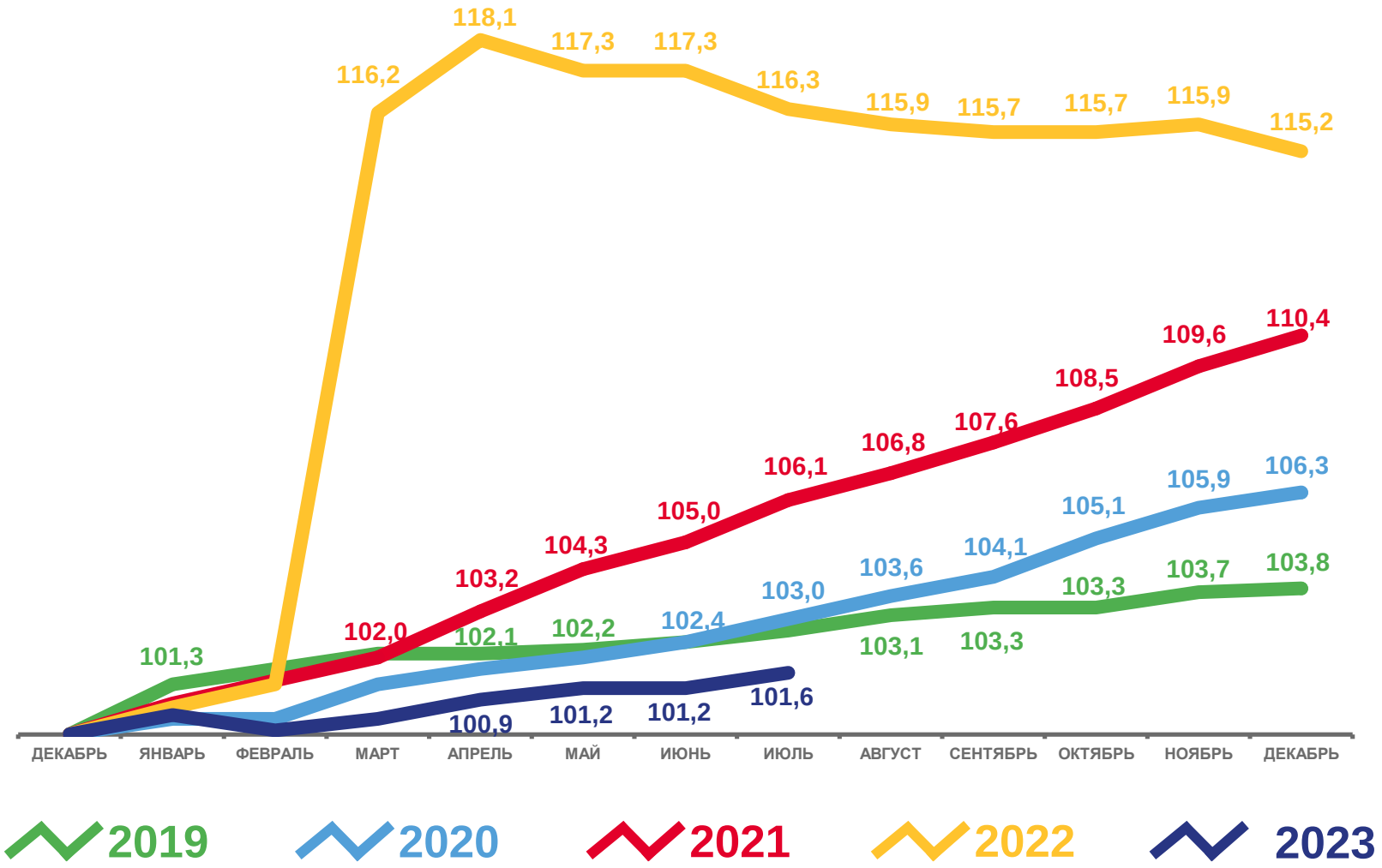

ИНДЕКСЫ ЦЕН НА ОТДЕЛЬНЫЕ ГРУППЫ НЕПРОДОВОЛЬСТВЕННЫХ ТОВАРОВ

ИЮЛЬ 2023 г. В % К ДЕКАБРЮ ПРЕДЫДУЩЕГО ГОДА

ИНДЕКС ЦЕН НА НЕПРОДОВОЛЬСТВЕННЫЕ ТОВАРЫ

101,6 Непродовольственные товары

104,2 Медикаменты

105,3 Бензин автомобильный

86,4 Телерадиотовары

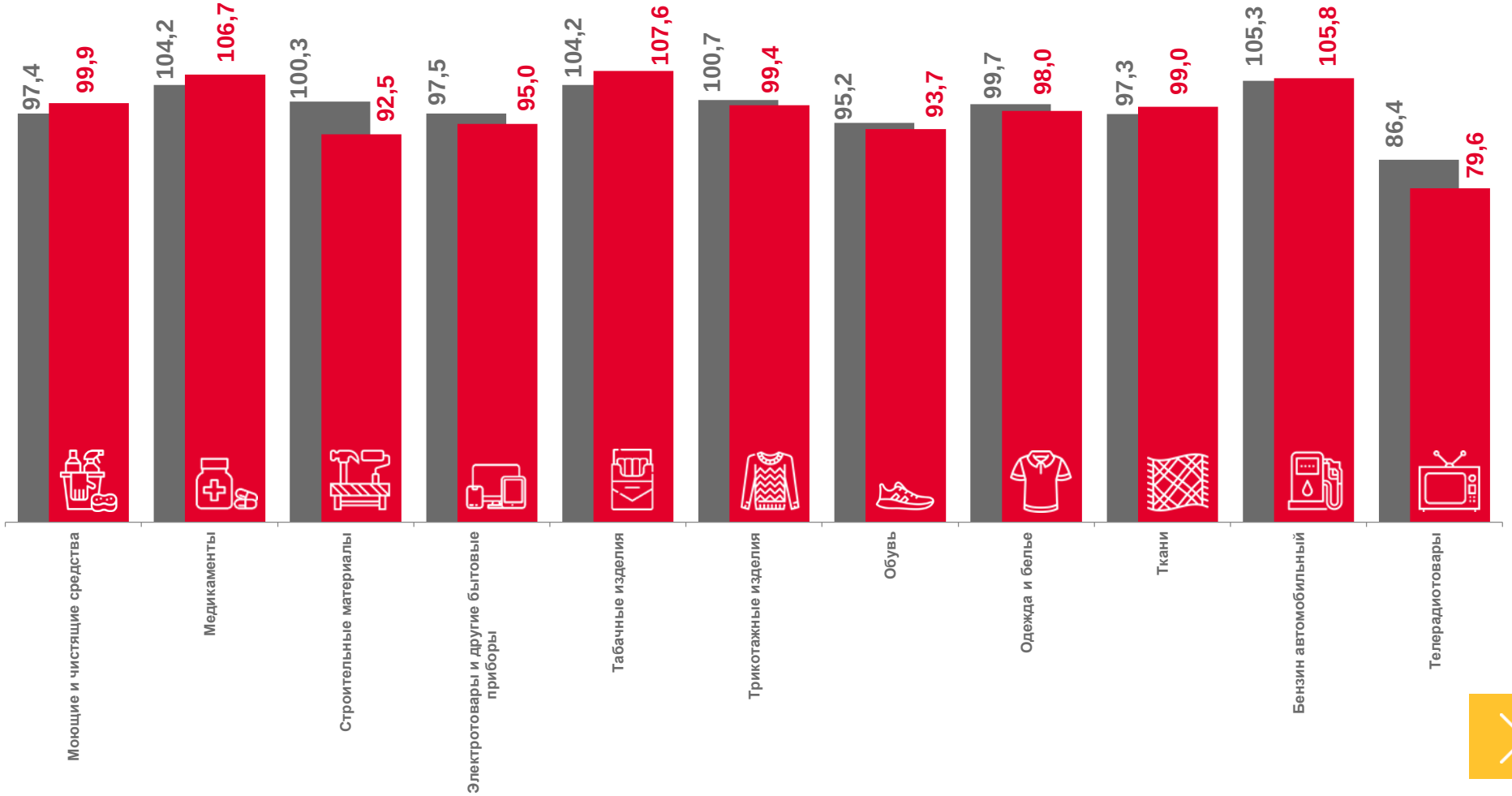

ИНДЕКС ЦЕН НА ТОПЛИВО МОТОРНОЕ

ИЮЛЬ 2023 г. В % К ДЕКАБРЮ 2022 ГОДА

ИНДЕКС ЦЕН НА ТОПЛИВО МОТОРНОЕ

Топливо моторное	105,4
Дизельное топливо	99,9
Бензин автомобильный марки АИ-98	105,0
Газовое моторное топливо	147,9
Бензин автомобильный марки АИ-92	105,0
Бензин автомобильный марки АИ-95	105,7

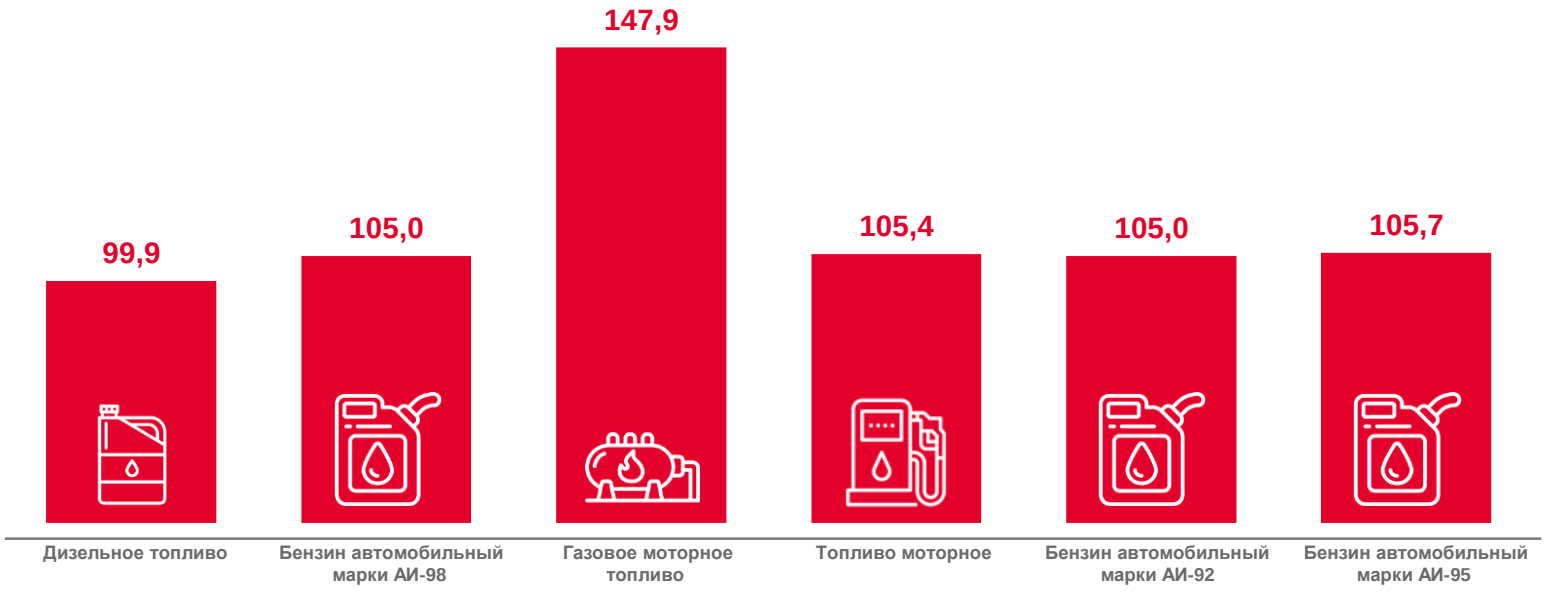

СРЕДНИЕ ЦЕНЫ НА ТОПЛИВО МОТОРНОЕ					
	▲ 55,92 ₽	▲ 61,19 ₽	▲ 21,09 ₽	▲ 49,08 ₽	▲ 51,46 ₽

▲ РОСТ ЦЕНЫ ▼ СНИЖЕНИЕ ЦЕНЫ

ИЗМЕНЕНИЕ ЦЕН НА МЕДИКАМЕНТЫ

В ИЮЛЬ 2023 ГОДА, В % К ПРЕДЫДУЩЕМУ МЕСЯЦУ

Анальгин отечественный	0,0
Аллохол	▲ 1,4
Магне В6	▼ 0,6
Метилурацил	▼ 0,8
Арбидол	▼ 2,8
Аспирин отечественный	▲ 8,2
Цефтриаксон	▲ 3,5
Но-шпа	▲ 5,1
Бисакодил	▲ 0,8
Эналаприл	▲ 0,1
Панкреатин	▲ 5,1
Ингавирин	▲ 1,2

▲ РОСТ ЦЕНЫ ▼ СНИЖЕНИЕ ЦЕНЫ

ИНДЕКСЫ ПОТРЕБИТЕЛЬСКИХ ЦЕН НА УСЛУГИ

НА КОНЕЦ ПЕРИОДА, В % К ДЕКАБРЮ ПРЕДЫДУЩЕГО ГОДА

ИНДЕКС ПОТРЕБИТЕЛЬСКИХ ЦЕН НА КОНЕЦ ИЮЛЯ 2023 ГОДА В % К ДЕКАБРЮ ПРЕДЫДУЩЕГО ГОДА

Все товары и услуги **103,4**

Продовольственные товары **103,0**

Непродовольственные товары **101,6**

Услуги **107,1**

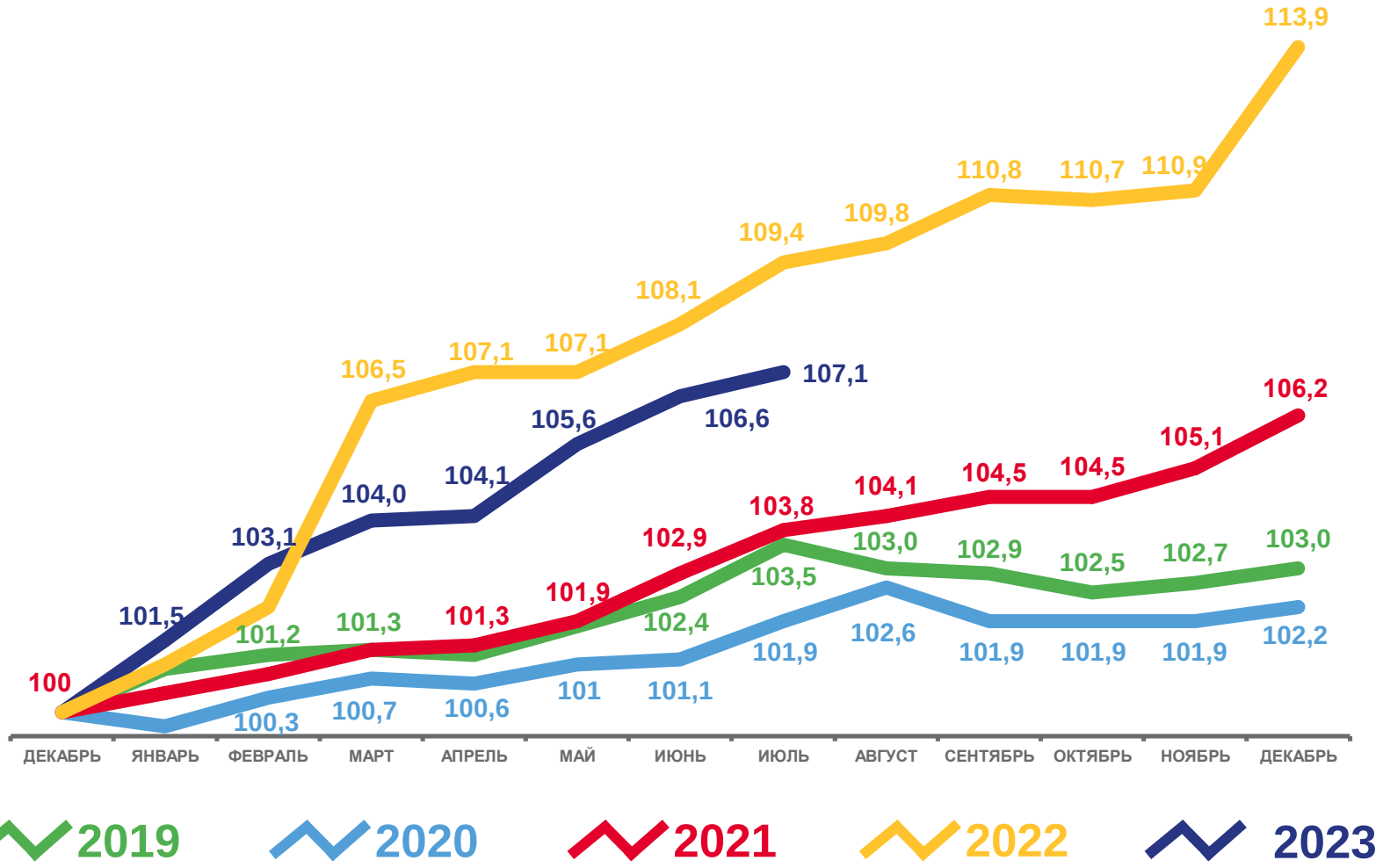

ИНДЕКСЫ ЦЕН И ТАРИФОВ НА УСЛУГИ

ИЮЛЬ 2023 г. В % К ДЕКАБРЮ ПРЕДЫДУЩЕГО ГОДА

ИНДЕКС ЦЕН НА УСЛУГИ

Услуги **107,1**

Медицинские **103,7**

Организаций культуры **112,8**

Санаторно-оздоровительные **115,9**

Пассажирского транспорта **116,3**

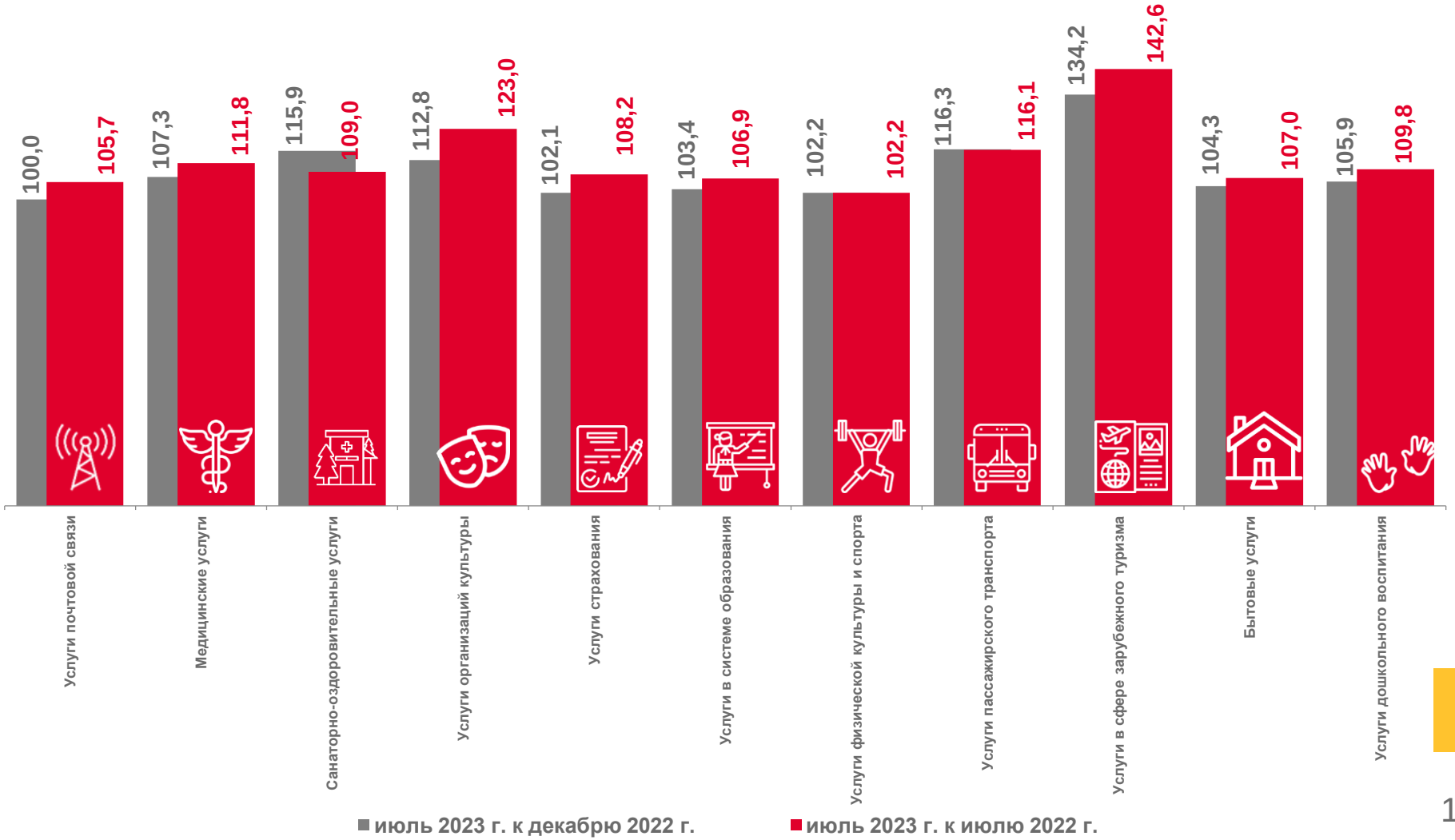

ИЗМЕНЕНИЕ ЦЕН НА УСЛУГИ

ИЮЛЬ 2023 ГОДА, В % К ПРЕДЫДУЩЕМУ МЕСЯЦУ

Дополнительные занятия для детей	0,0
Проезд в пригородном поезде	0,0
Проживание в гостиницах 3*	▲ 1,0
Ремонт и обслуживание транспортных средств	0,0
Проезд в троллейбусе	0,0
Билет в кинотеатр	0,0
Взносы на капитальный ремонт	0,0
Проезд в поездах дальнего следования	0,0
Проживание в гостиницах 4*	▼ 0,4

▲ РОСТ ЦЕНЫ ▼ СНИЖЕНИЕ ЦЕНЫ

ИЗМЕНЕНИЕ ЦЕН НА УСЛУГИ

ИЮЛЬ 2023 ГОДА, В % К ПРЕДЫДУЩЕМУ МЕСЯЦУ

Посещение детского сада **0,0**

Изготовление гроба **0,0**

Пересылка простого письма внутри России **0,0**

Помывка в бане в общем отделении **0,0**

Наём жилых помещений в муниципальном жилищном фонде ▲ **7,0**

Услуги организатора проведения торжеств, услуга **0,0**

Ремонт и пошив одежды **0,0**

▲ РОСТ ЦЕНЫ ▼ СНИЖЕНИЕ ЦЕНЫ

ИНДЕКСЫ ЦЕН И ТАРИФОВ НА ЖИЛИЩНО-КОММУНАЛЬНЫЕ УСЛУГИ

ИЮЛЬ 2023 Г. В % К ДЕКАБРЮ ПРЕДЫДУЩЕГО ГОДА

ИНДЕКС ЦЕН НА УСЛУГИ ЖКХ
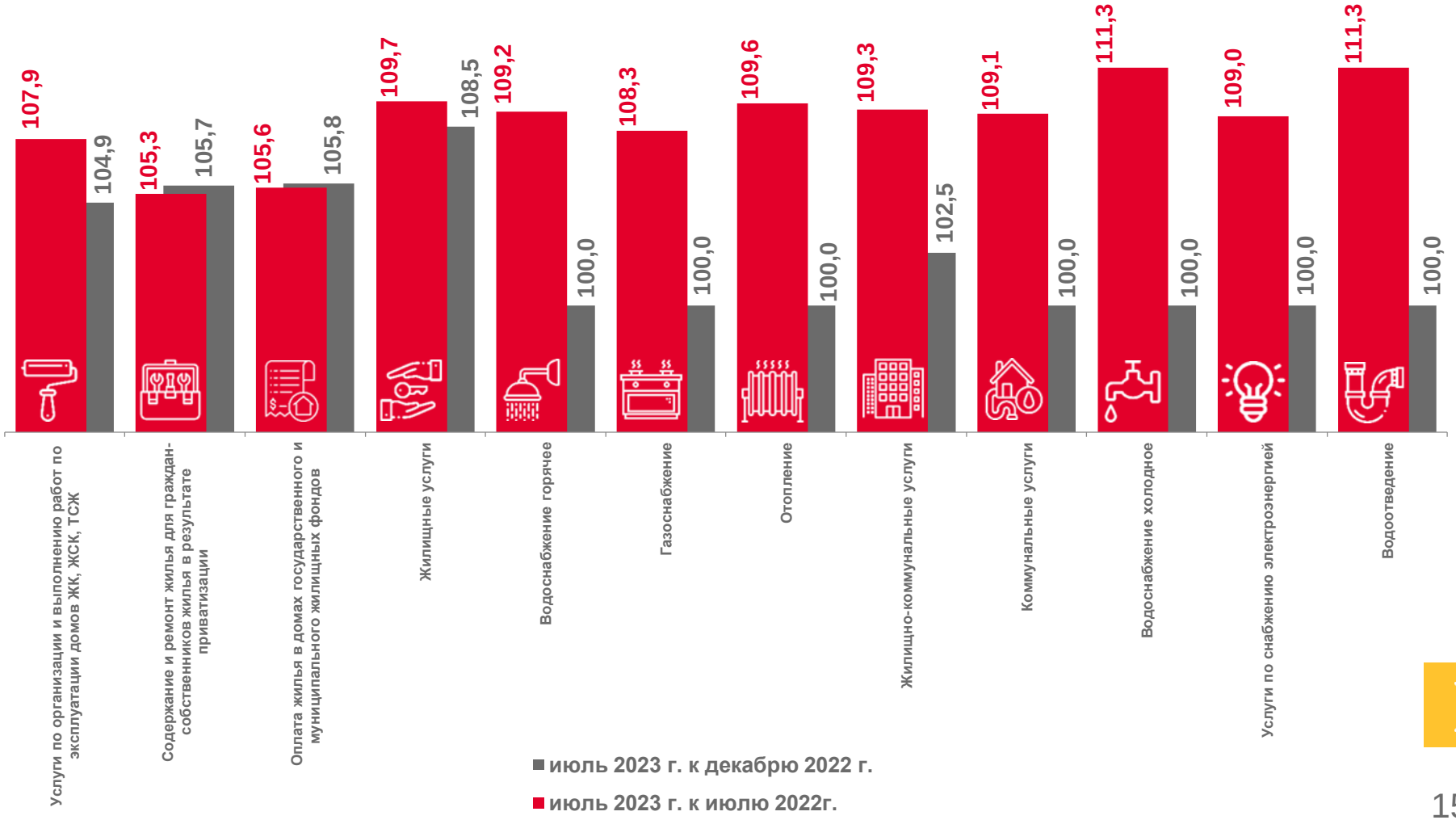
Жилищно-коммунальные услуги	100,1
Водоотведение	100,0
Электроснабжение	100,0
Водоснабжение холодное	100,0
Водоснабжение горячее	100,0
Коммунальные услуги	100,0