



ТЕРРИТОРИАЛЬНЫЙ ОРГАН  
ФЕДЕРАЛЬНОЙ СЛУЖБЫ  
ГОСУДАРСТВЕННОЙ СТАТИСТИКИ  
ПО ИВАНОВСКОЙ ОБЛАСТИ

# Оперативные данные по индексу потребительских цен



июль 2022 года

# Оперативные данные по ИПЦ

Ивановская область

июль 2022 года

- 01** ИНДЕКСЫ ПОТРЕБИТЕЛЬСКИХ ЦЕН  
НА ВСЕ ТОВАРЫ И УСЛУГИ
- 02** ИНДЕКСЫ ПОТРЕБИТЕЛЬСКИХ ЦЕН  
НА ПРОДОВОЛЬСТВЕННЫЕ ТОВАРЫ
- 03** ИНДЕКСЫ ПОТРЕБИТЕЛЬСКИХ ЦЕН  
НА НЕПРОДОВОЛЬСТВЕННЫЕ ТОВАРЫ
- 04** ИНДЕКСЫ ПОТРЕБИТЕЛЬСКИХ ЦЕН НА  
УСЛУГИ



# ИНДЕКСЫ ПОТРЕБИТЕЛЬСКИХ ЦЕН НА ВСЕ ТОВАРЫ И УСЛУГИ

НА КОНЕЦ ПЕРИОДА, В % К ДЕКАБРЮ ПРЕДЫДУЩЕГО ГОДА

ИНДЕКС ПОТРЕБИТЕЛЬСКИХ ЦЕН  
НА КОНЕЦ ИЮЛЯ 2022 ГОДА В %  
К ДЕКАБРЮ ПРЕДЫДУЩЕГО ГОДА



**113,2**

Все товары и услуги



**112,4**

Продовольственные товары



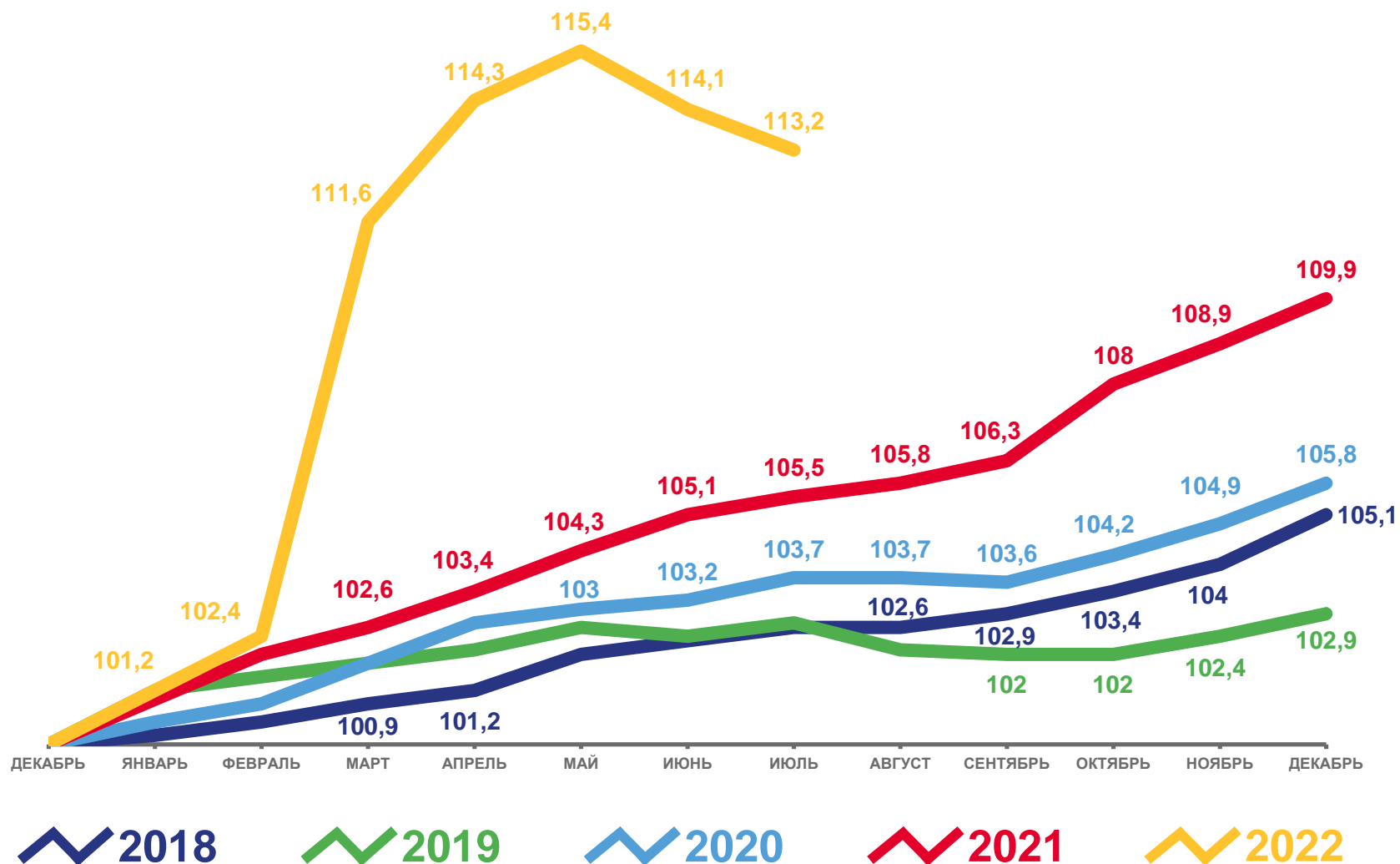
**116,3**

Непродовольственные товары



**109,4**

Услуги





# ИПЦ НА ПРОДОВОЛЬСТВЕННЫЕ ТОВАРЫ

НА КОНЕЦ ПЕРИОДА, В % К ДЕКАБРЮ ПРЕДЫДУЩЕГО ГОДА

ИНДЕКС ПОТРЕБИТЕЛЬСКИХ ЦЕН  
НА КОНЕЦ ИЮЛЯ 2022 ГОДА В %  
К ДЕКАБРЮ ПРЕДЫДУЩЕГО ГОДА



Все товары и услуги

**113,2**



Продовольственные товары

**112,4**



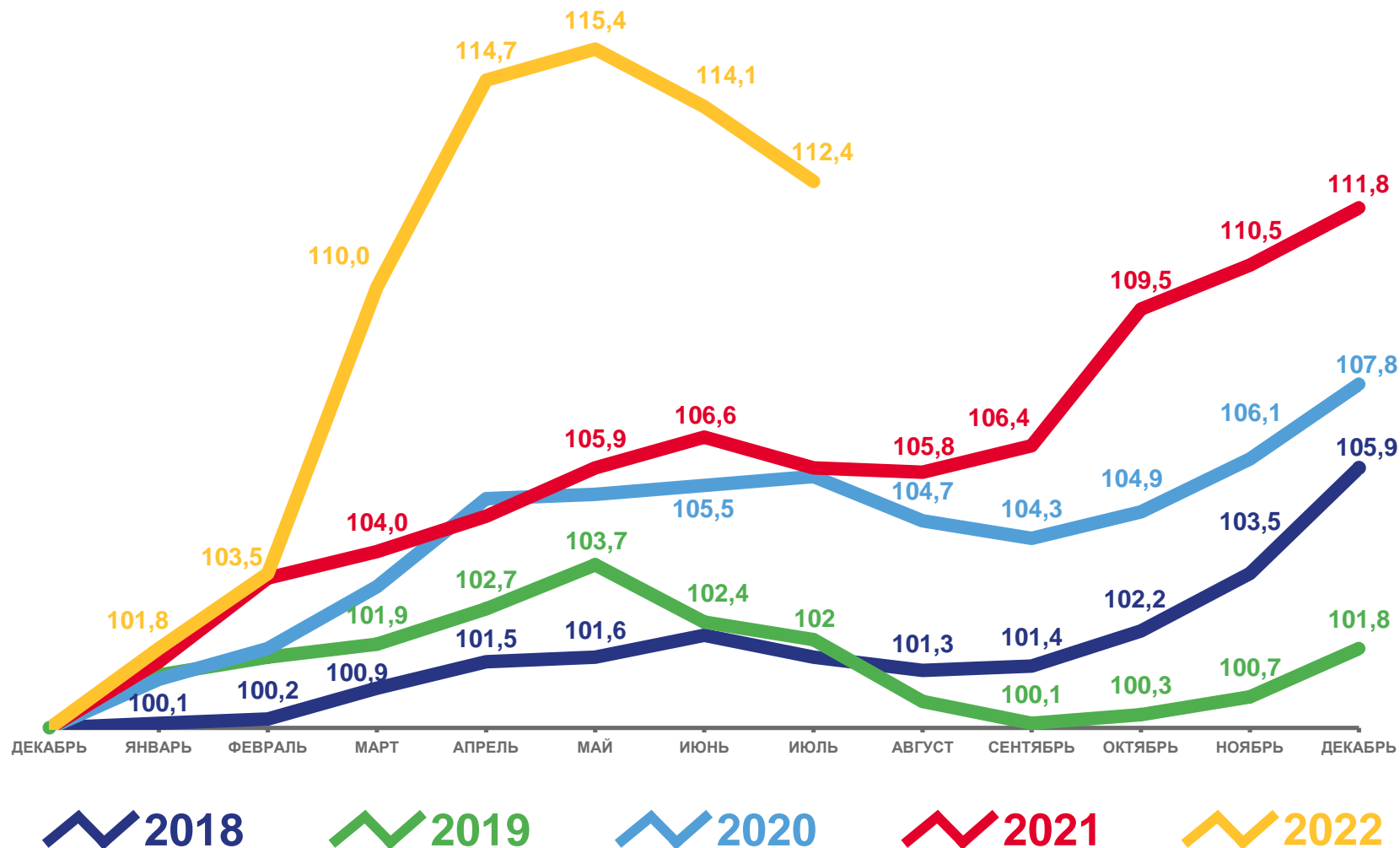
Непродовольственные товары

**116,3**



Услуги

**109,4**





# ИПЦ НА НЕПРОДОВОЛЬСТВЕННЫЕ ТОВАРЫ

НА КОНЕЦ ПЕРИОДА, В % К ДЕКАБРЮ ПРЕДЫДУЩЕГО ГОДА

ИНДЕКС ПОТРЕБИТЕЛЬСКИХ ЦЕН  
НА КОНЕЦ ИЮЛЯ 2022 ГОДА В %  
К ДЕКАБРЮ ПРЕДЫДУЩЕГО ГОДА



Все товары и услуги

**113,2**



Продовольственные товары

**112,4**



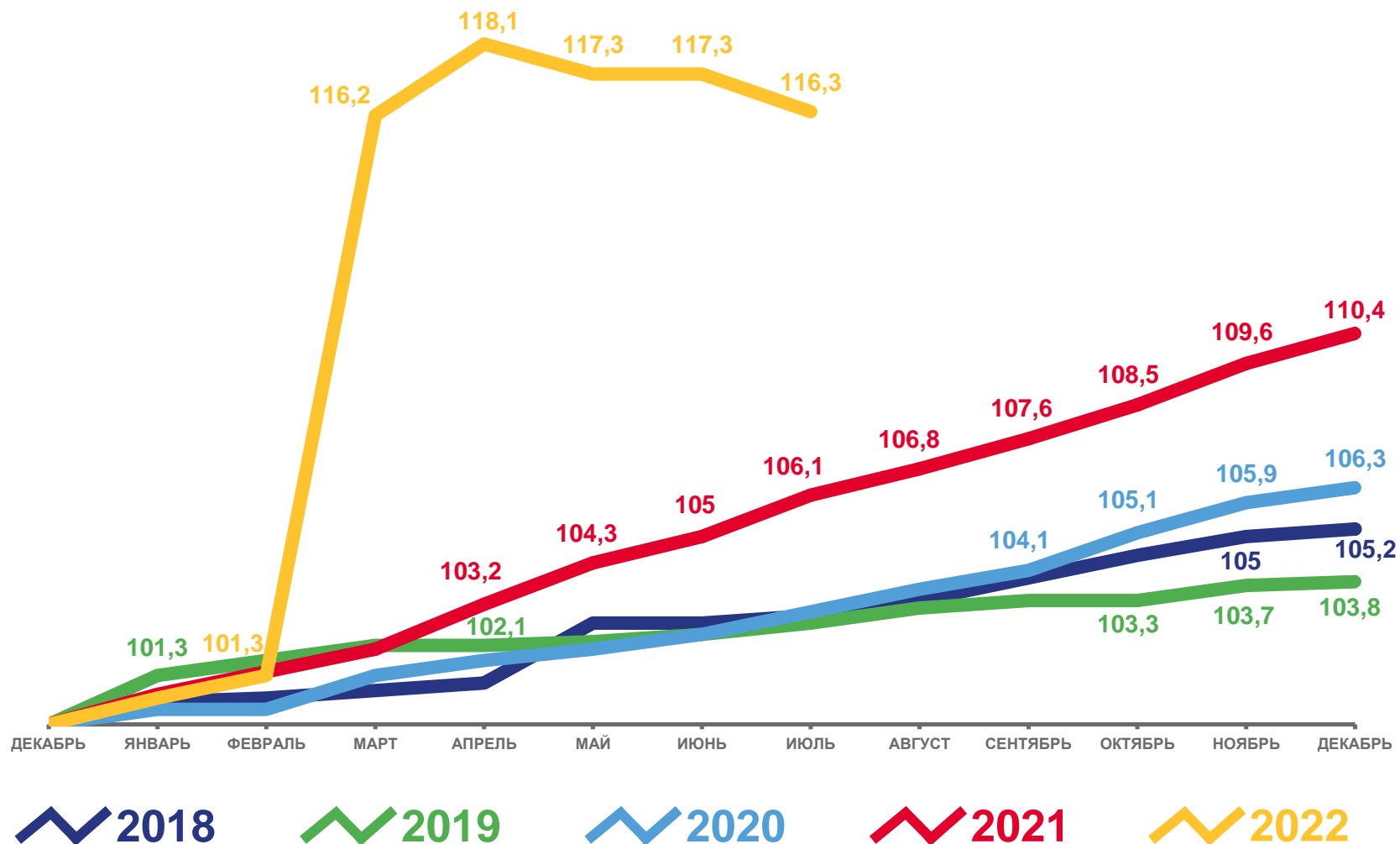
Непродовольственные товары

**116,3**



Услуги

**109,4**





# ИНДЕКСЫ ПОТРЕБИТЕЛЬСКИХ ЦЕН НА УСЛУГИ

НА КОНЕЦ ПЕРИОДА, В % К ДЕКАБРЮ ПРЕДЫДУЩЕГО ГОДА

ИНДЕКС ПОТРЕБИТЕЛЬСКИХ ЦЕН  
НА КОНЕЦ ИЮЛЯ 2022 ГОДА В %  
К ДЕКАБРЮ ПРЕДЫДУЩЕГО ГОДА



113,2

Все товары и услуги



112,4

Продовольственные товары



116,3

Непродовольственные товары



109,4

Услуги

