



ТЕРРИТОРИАЛЬНЫЙ ОРГАН
ФЕДЕРАЛЬНОЙ СЛУЖБЫ
ГОСУДАРСТВЕННОЙ СТАТИСТИКИ
ПО ИВАНОВСКОЙ ОБЛАСТИ

ОПЕРАТИВНЫЕ ДАННЫЕ ПО ИНДЕКСУ ПОТРЕБИТЕЛЬСКИХ ЦЕН

июнь 2024 года

22.07.2024

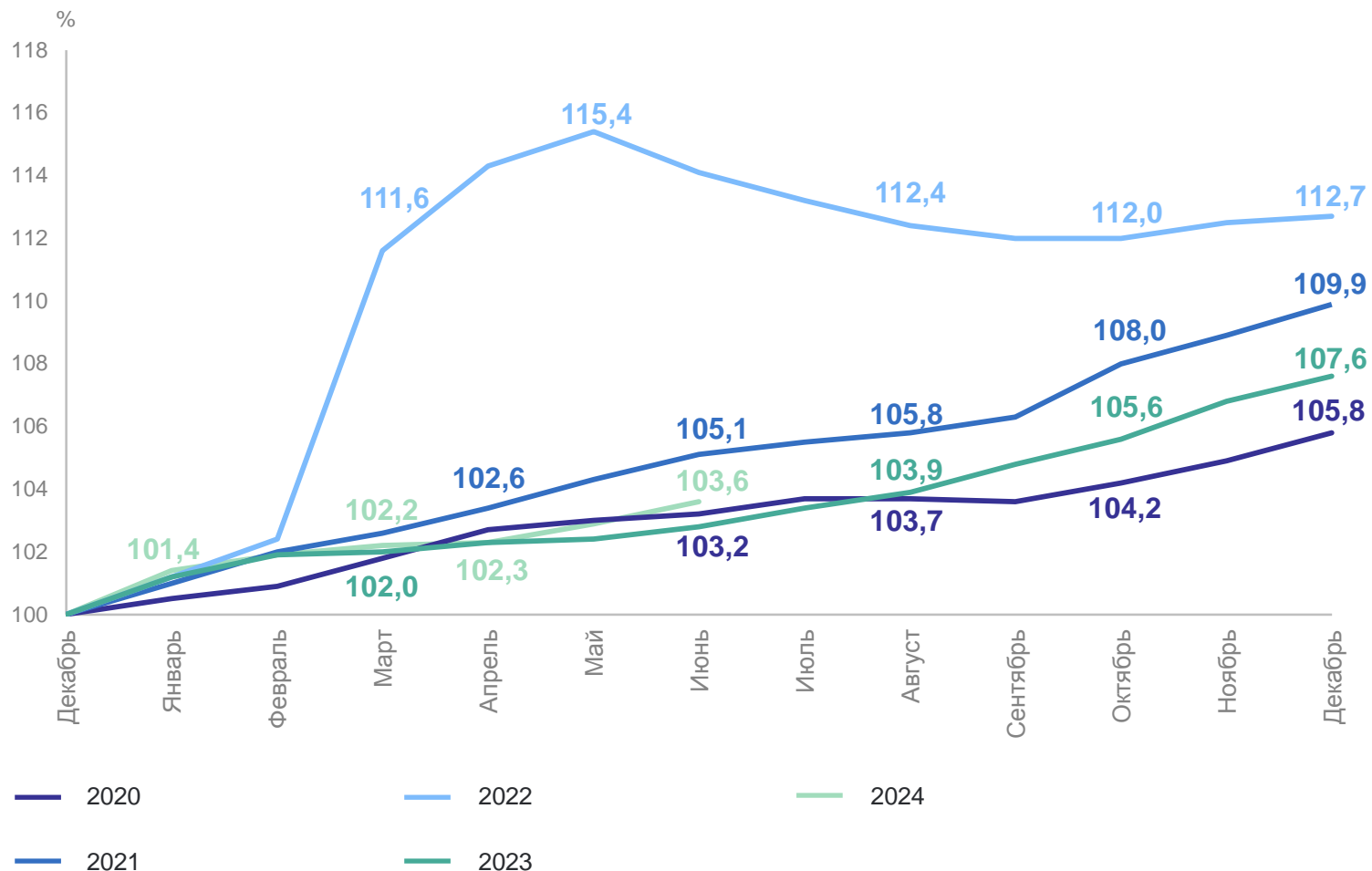
СОДЕРЖАНИЕ

Индексы потребительских цен на все товары и услуги	3
Индексы потребительских цен на продовольственные товары	4
Индексы цен на отдельные группы и виды продовольственных товаров	5
Изменение цен на плодоовощную продукцию	6
Индексы потребительских цен на непродовольственные товары	7
Индексы цен на отдельные группы непродовольственных товаров	8
Индексы цен на топливо моторное	9
Изменение цен на медикаменты	10
Индексы потребительских цен на услуги	11
Индексы цен и тарифов на услуги	12
Изменение цен на отдельные виды услуг	13
Индексы цен и тарифов на жилищно-коммунальные услуги	15

ИНДЕКС ПОТРЕБИТЕЛЬСКИХ ЦЕН НА ВСЕ ТОВАРЫ И УСЛУГИ

на конец июня 2024 года, в % к декабрю предыдущего года

ИВАНОВОСТАТ

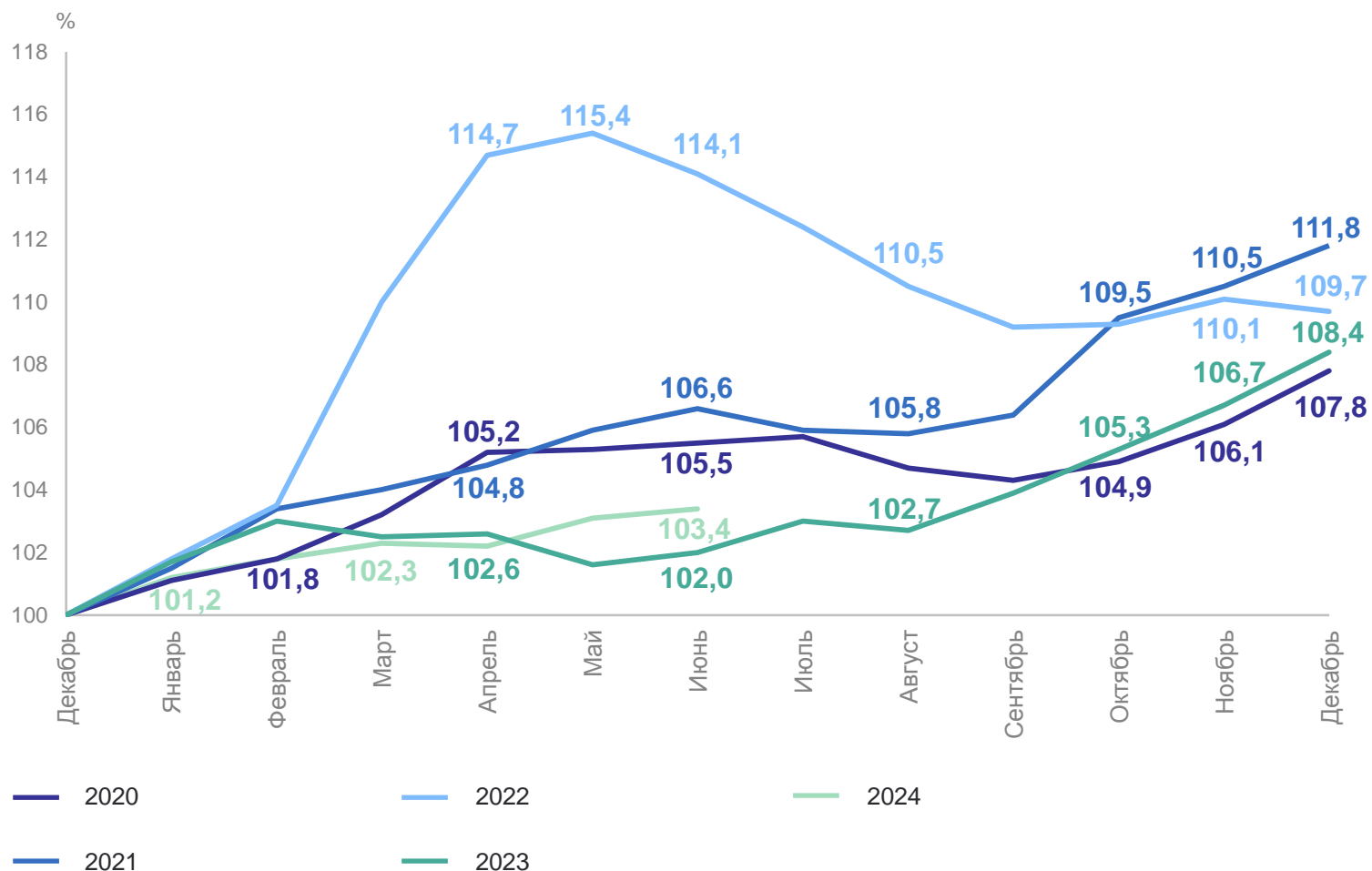


Все товары и услуги	103,58
Продовольственные товары	103,44
Непродовольственные товары	102,12
Услуги	105,98

ИНДЕКС ПОТРЕБИТЕЛЬСКИХ ЦЕН НА ПРОДОВОЛЬСТВЕННЫЕ ТОВАРЫ

на конец июня 2024 года, в % к декабрю предыдущего года

ИВАНОВОСТАТ



Все товары и услуги	103,58
Продовольственные товары	103,44
Непродовольственные товары	102,12
Услуги	105,98

ИНДЕКСЫ ЦЕН НА ОТДЕЛЬНЫЕ ГРУППЫ И ВИДЫ ПРОДОВОЛЬСТВЕННЫХ ТОВАРОВ

июнь 2024 г. в % к декабрю предыдущего года

ИВАНОВОСТАТ

103,4 Продовольственные товары

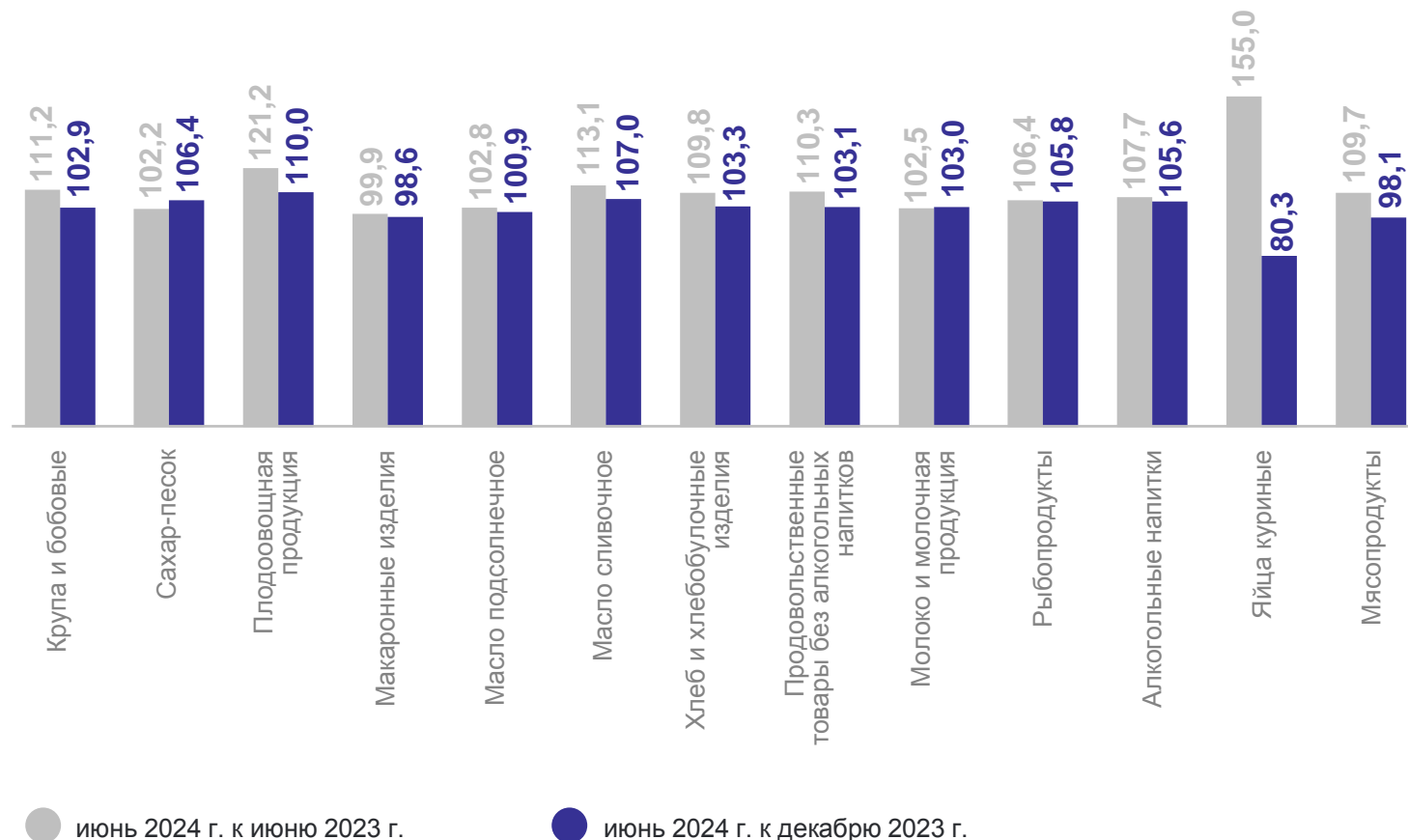
106,4 Сахар-песок

100,9 Масло подсолнечное

102,9 Крупа и бобовые

105,6 Алкогольные напитки

98,1 Мясопродукты



ИЗМЕНЕНИЕ ЦЕН НА ПЛОДООВОЩНУЮ ПРОДУКЦИЮ

в июне 2024 года, в % к предыдущему месяцу

ИВАНОВОСТАТ

Яблоки, кг	11,3 ↑	Виноград, кг	4,4 ↓	Лук репчатый, кг	4,7 ↓
Морковь, кг	7,9 ↑	Чеснок, кг	2,0 ↓	Огурцы свежие, кг	0,6 ↓
Апельсины, кг	0,2 ↓	Свёкла столовая, кг	19,4 ↑	Помидоры свежие, кг	10,9 ↓
Капуста белокочанная свежая, кг	14,0 ↓	Орехи	0,7 ↑	Лимоны, кг	1,7 ↑

● Рост цены

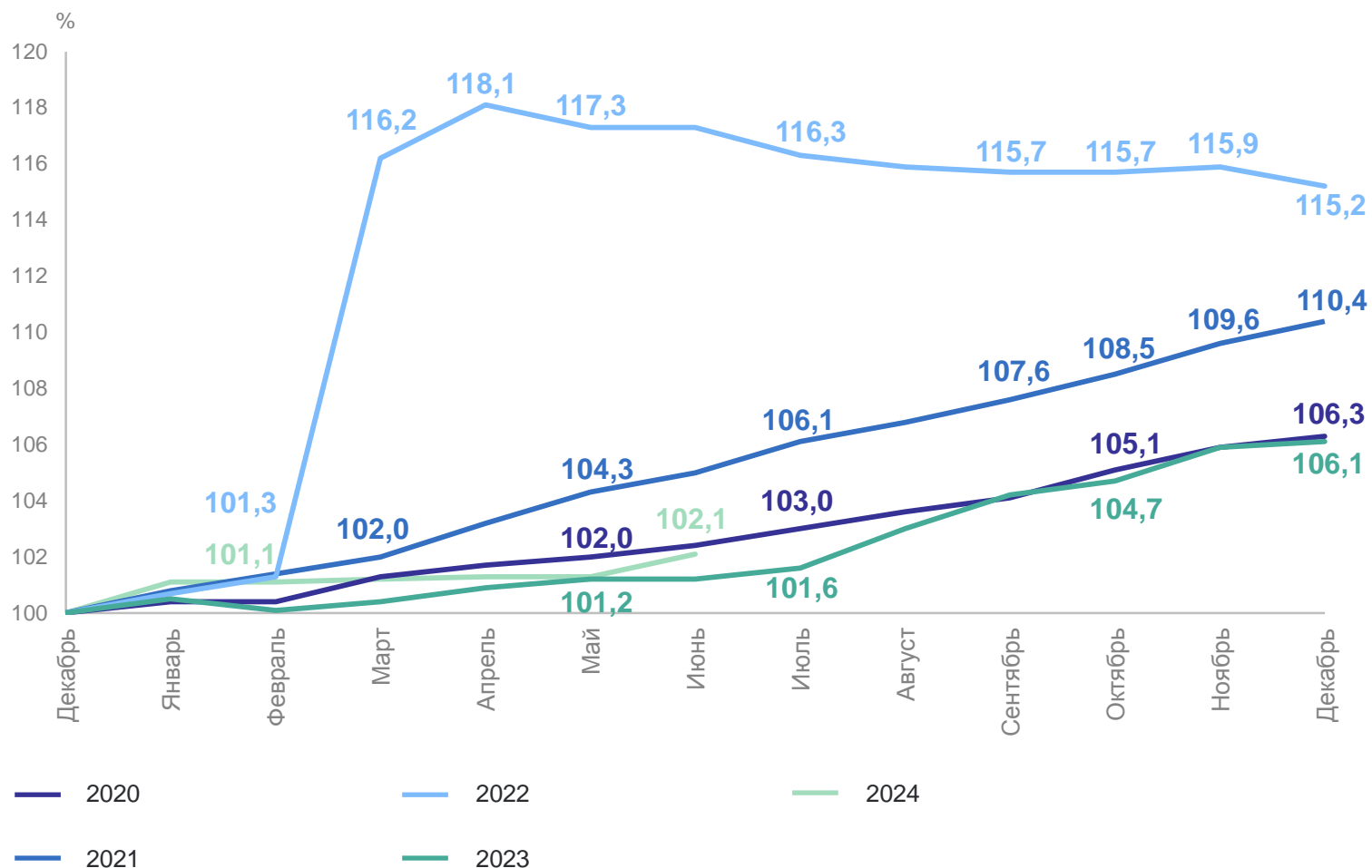
● Снижение цены

● Без изменений

ИНДЕКС ПОТРЕБИТЕЛЬСКИХ ЦЕН НА НЕПРОДОВОЛЬСТВЕННЫЕ ТОВАРЫ

на конец июнь 2024 года, в % к декабрю предыдущего года

ИВАНОВОСТАТ

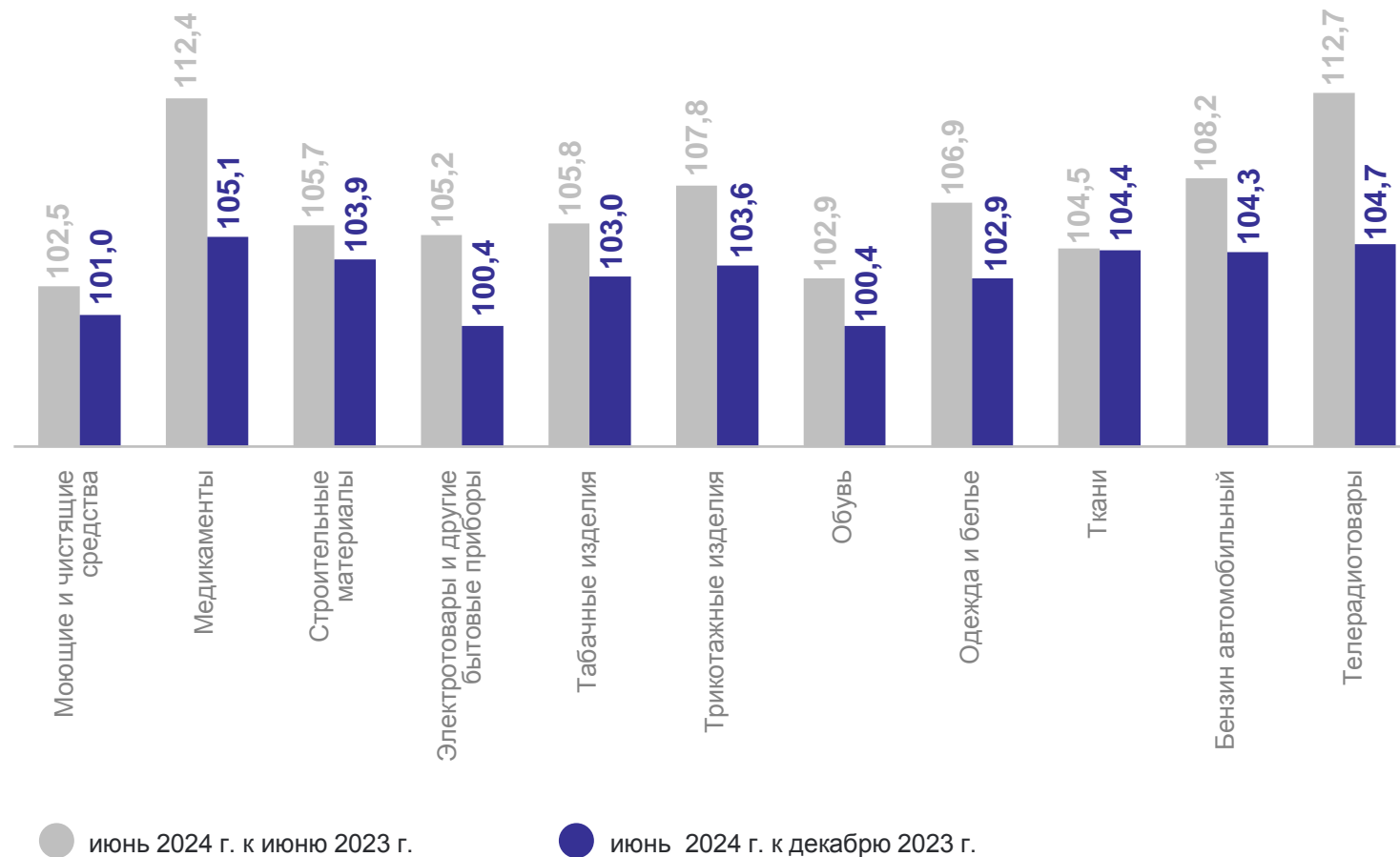
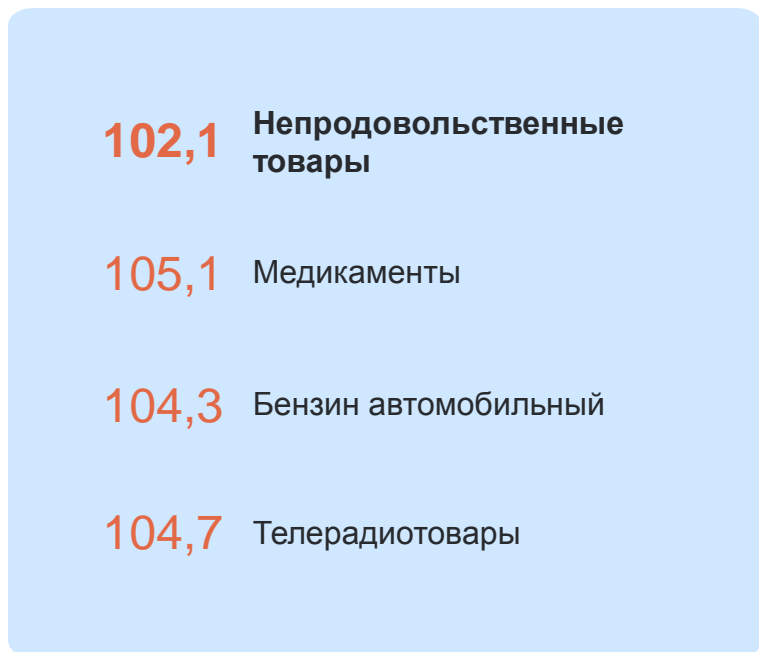


Все товары и услуги	103,58
Продовольственные товары	103,44
Непродовольственные товары	102,12
Услуги	105,98

ИНДЕКСЫ ЦЕН НА ОТДЕЛЬНЫЕ ГРУППЫ НЕПРОДОВОЛЬСТВЕННЫХ ТОВАРОВ

июнь 2024 г. в % к декабрю предыдущего года

ИВАНОВОСТАТ



ИНДЕКС ЦЕН НА ТОПЛИВО МОТОРНОЕ

июнь 2024 г. в % к декабрю 2023 года

ИВАНОВОСТАТ

Индекс цен на топливо моторное

103,6 Топливо моторное

102,1 Дизельное топливо

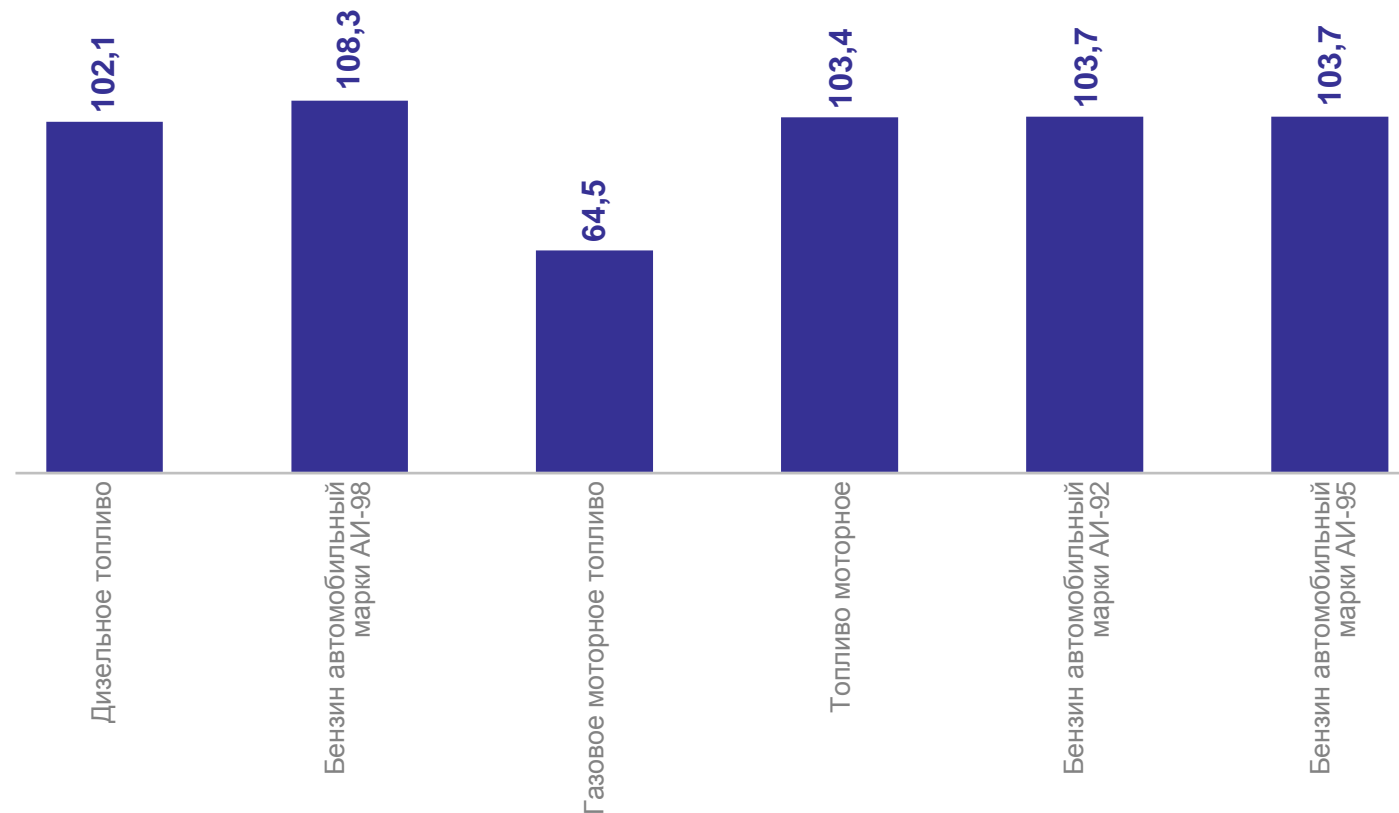
108,3 Бензин автомобильный марки АИ-98

64,5 Газовое моторное топливо

103,7 Бензин автомобильный марки АИ-92

103,7 Бензин автомобильный марки АИ-95

Индексы цен на топливо моторное,
%



ИЗМЕНЕНИЕ ЦЕН НА МЕДИКАМЕНТЫ

в июне 2024 года, в % к предыдущему месяцу

ИВАНОВОСТАТ

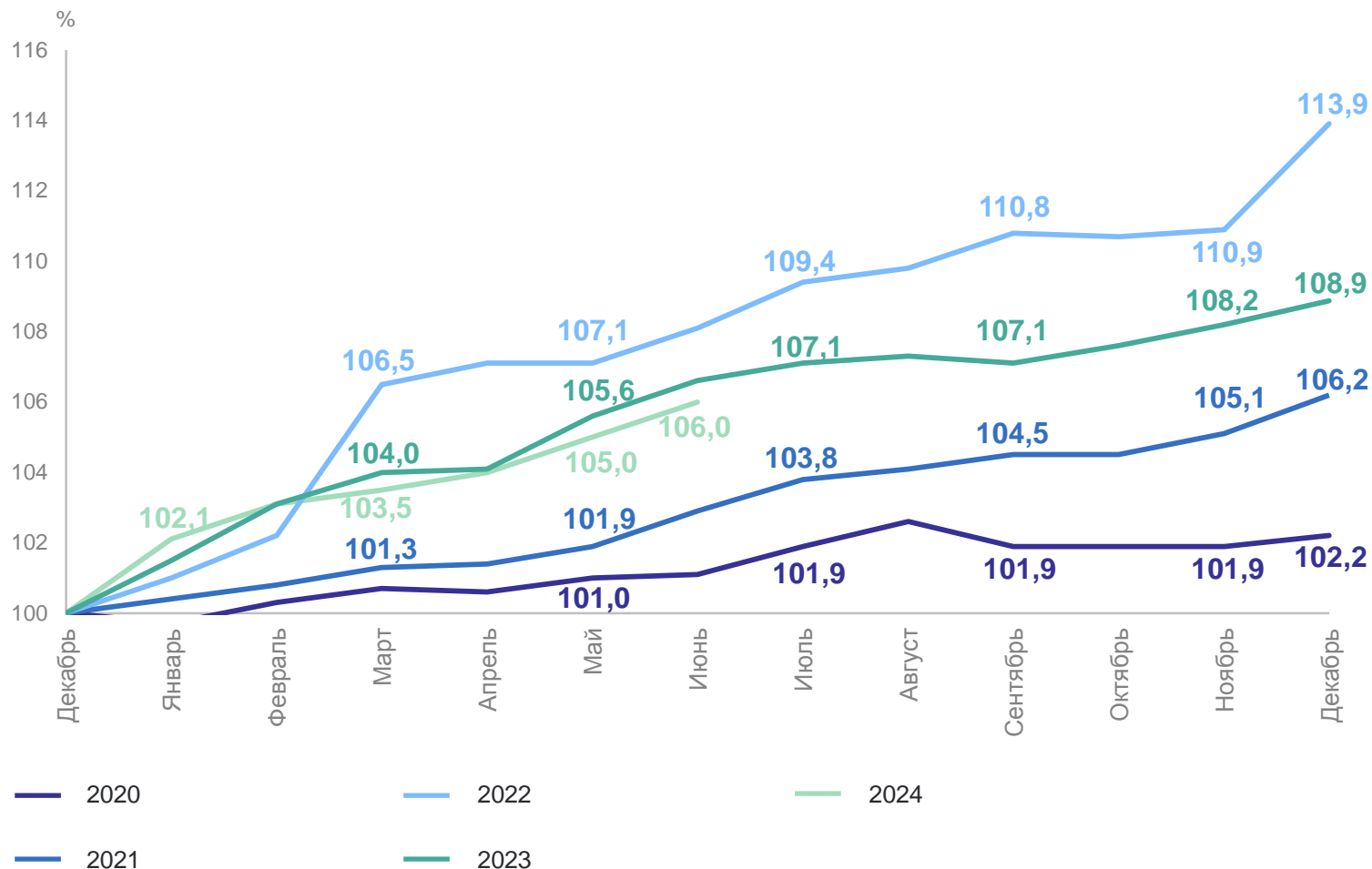
Анальгин отечественный	1,3 ↓	Арбидол	0,6 ↓	Бисакодил	102,4 ↑
Аллохол	0,1 ↑	Аспирин отечественный	1,2 ↑	Эналаприл	1,7 ↑
Магне В6	2,2 ↓	Цефтриаксон	2,7 ↑	Панкреатин	1,5 ↓
Метилурацил	0,7 ↑	Но-шпа	4,3 ↑	Ингавирин	1,2 ↓

● Рост цены ● Снижение цены ● Без изменений

ИНДЕКС ПОТРЕБИТЕЛЬСКИХ ЦЕН НА УСЛУГИ

на конец июня 2024 года, в % к декабрю предыдущего года

ИВАНОВОСТАТ



Все товары и услуги **103,58**

Продовольственные товары **103,44**

Непродовольственные товары **102,12**

Услуги **105,98**

ИНДЕКСЫ ЦЕН И ТАРИФОВ НА УСЛУГИ

июнь 2024 г. в % к декабрю предыдущего года

ИВАНОВОСТАТ

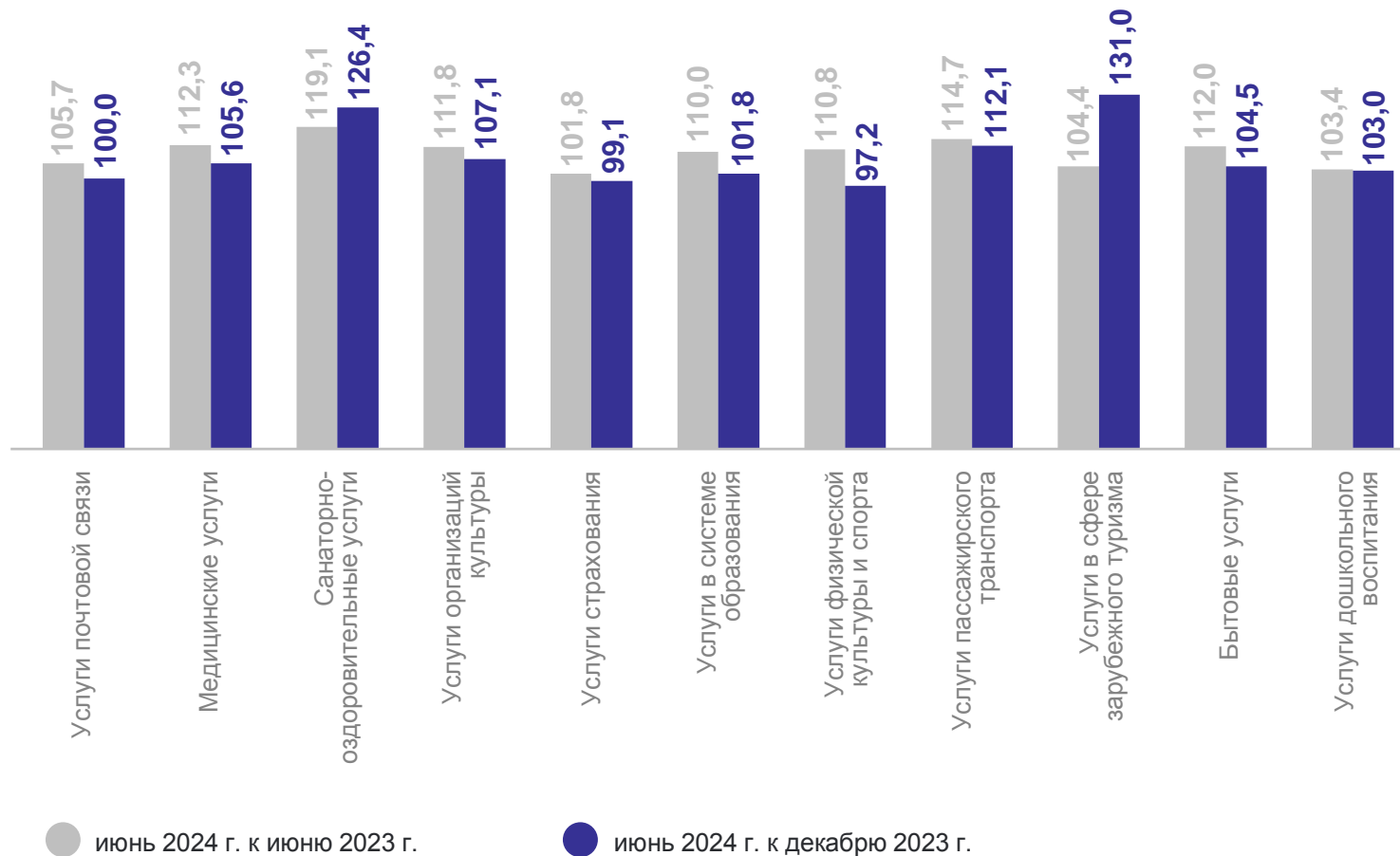
106,0 Услуги

105,6 Медицинские

107,1 Организаций культуры

126,4 Санаторно-оздоровительные

112,1 Пассажирского транспорта



ИЗМЕНЕНИЕ ЦЕН НА УСЛУГИ

июнь 2024 года, в % к предыдущему месяцу

Дополнительные занятия для детей

0,0 ●

Ремонт и обслуживание транспортных средств

0,0 ●

Взносы на капитальный ремонт

0,0 ●

● Рост цены

● Снижение цены

● Без изменений

ИВАНОВОСТАТ

Проживание в гостиницах 3*

0,0 ●

Билет в кинотеатр

0,0 ●

Проживание в гостиницах 4*

2,9 ↑

ИЗМЕНЕНИЕ ЦЕН НА УСЛУГИ

июнь 2024 года, в % к предыдущему месяцу

Посещение
детского сада

0,0 ●

Помывка в бане в
общем отделении

0,0 ●

Изготовление гроба

0,0 ●

● Рост цены

● Снижение цены

● Без изменений

ИВАНОВОСТАТ

Наём жилых
помещений в
муниципальном
жилищном фонде

0,0 ●

Ремонт и пошив
одежды

0,8 ↑

Пересылка
простого письма
внутри России

0,0 ●

ИНДЕКСЫ ЦЕН И ТАРИФОВ НА ЖИЛИЩНО-КОММУНАЛЬНЫЕ УСЛУГИ

июнь 2024 г. в % к декабрю предыдущего года

ИВАНОВОСТАТ

112,7 Жилищные услуги

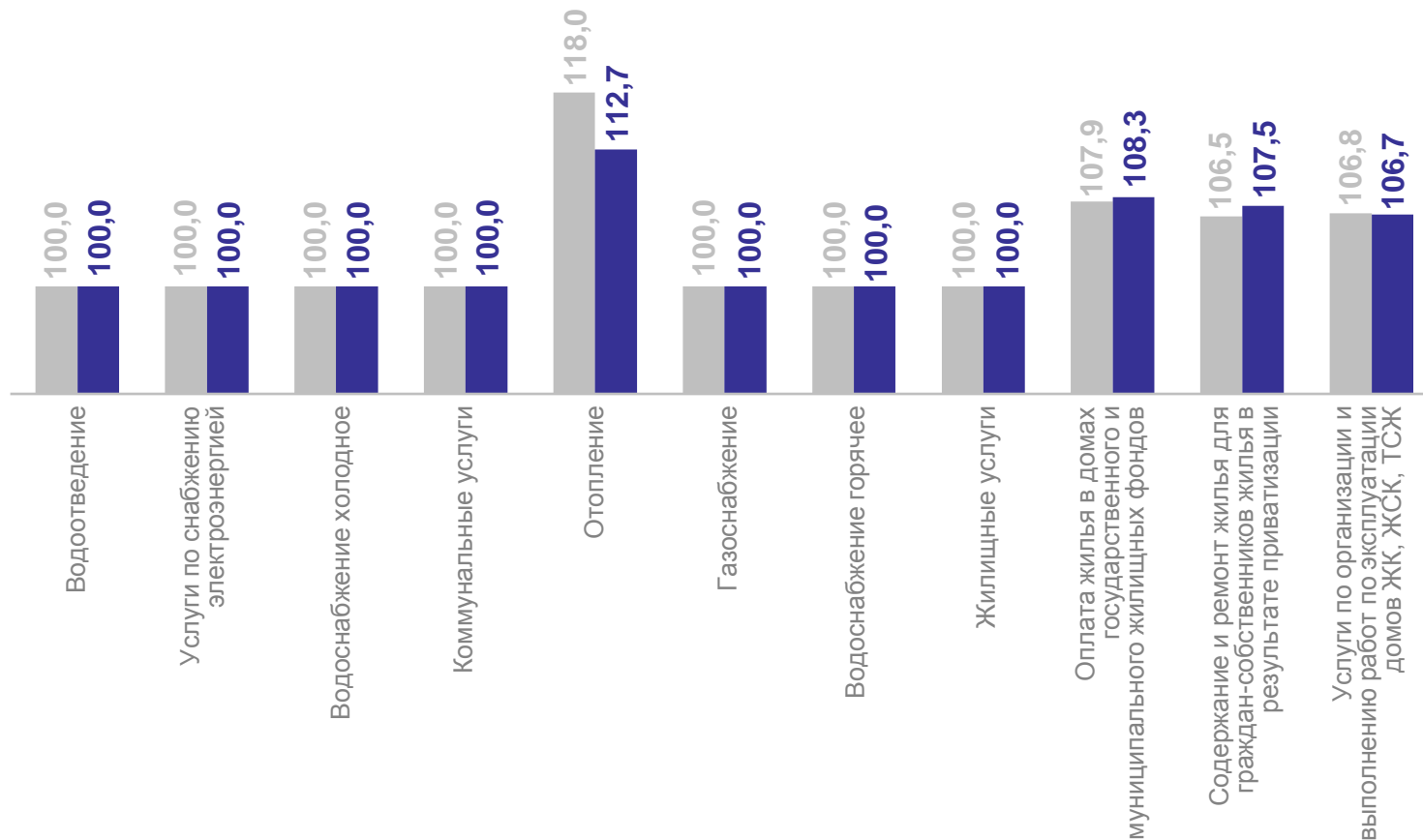
100,0 Водоотведение

100,0 Электроснабжение

100,0 Водоснабжение холодное

100,0 Водоснабжение горячее

100,0 Коммунальные услуги



● июнь 2024 г. к июню 2023 г.

● июнь 2024 г. к декабрю 2023 г.