



ТЕРРИТОРИАЛЬНЫЙ ОРГАН
ФЕДЕРАЛЬНОЙ СЛУЖБЫ
ГОСУДАРСТВЕННОЙ СТАТИСТИКИ
ПО ИВАНОВСКОЙ ОБЛАСТИ

ОПЕРАТИВНЫЕ ДАННЫЕ ПО ИНДЕКСУ ПОТРЕБИТЕЛЬСКИХ ЦЕН

май 2024 года

21.06.2024

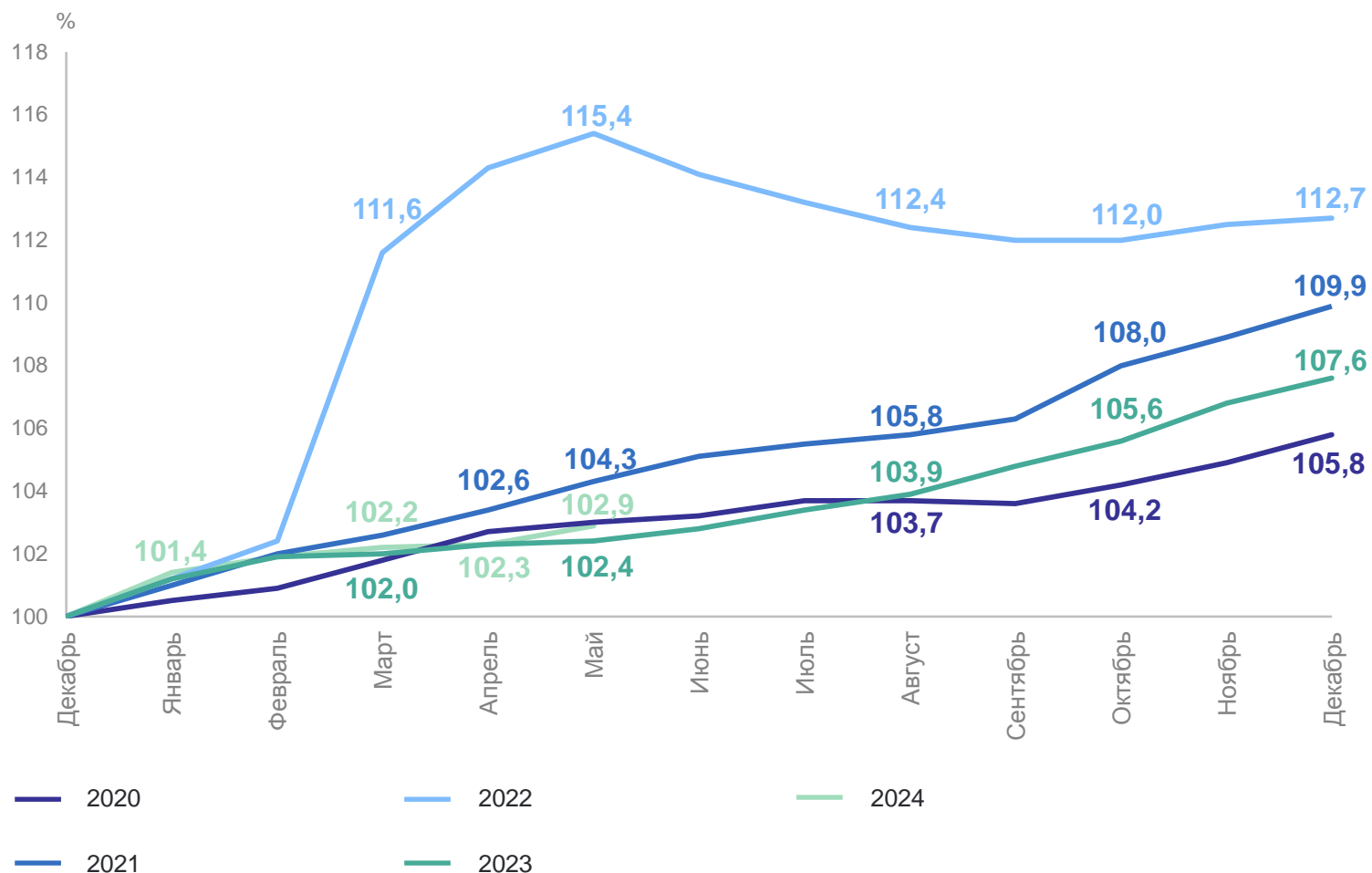
СОДЕРЖАНИЕ

Индексы потребительских цен на все товары и услуги	3
Индексы потребительских цен на продовольственные товары	4
Индексы цен на отдельные группы и виды продовольственных товаров	5
Изменение цен на плодоовощную продукцию	6
Индексы потребительских цен на непродовольственные товары	7
Индексы цен на отдельные группы непродовольственных товаров	8
Индексы цен на топливо моторное	9
Изменение цен на медикаменты	10
Индексы потребительских цен на услуги	11
Индексы цен и тарифов на услуги	12
Изменение цен на отдельные виды услуг	13
Индексы цен и тарифов на жилищно-коммунальные услуги	15

ИНДЕКС ПОТРЕБИТЕЛЬСКИХ ЦЕН НА ВСЕ ТОВАРЫ И УСЛУГИ

на конец мая 2024 года, в % к декабрю предыдущего года

ИВАНОВОСТАТ



Все товары и услуги **102,89**

Продовольственные
товары **103,10**

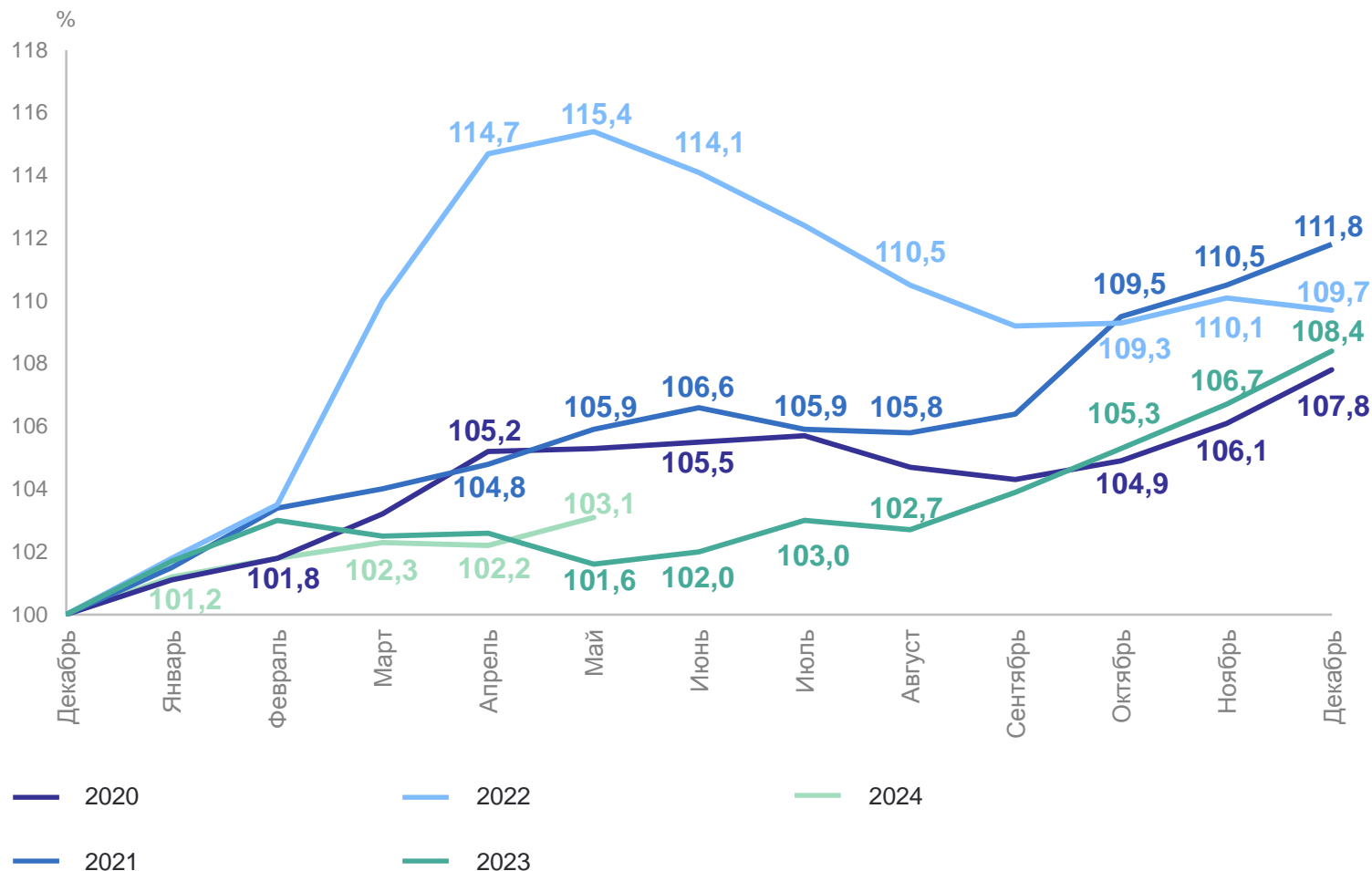
Непродовольственные
товары **101,30**

Услуги **104,95**

ИНДЕКС ПОТРЕБИТЕЛЬСКИХ ЦЕН НА ПРОДОВОЛЬСТВЕННЫЕ ТОВАРЫ

на конец мая 2024 года, в % к декабрю предыдущего года

ИВАНОВОСТАТ



Все товары и услуги	102,89
Продовольственные товары	103,10
Непродовольственные товары	101,30
Услуги	104,95

ИНДЕКСЫ ЦЕН НА ОТДЕЛЬНЫЕ ГРУППЫ И ВИДЫ ПРОДОВОЛЬСТВЕННЫХ ТОВАРОВ

май 2024 г. в % к декабрю предыдущего года

ИВАНОВОСТАТ

103,1 Продовольственные товары

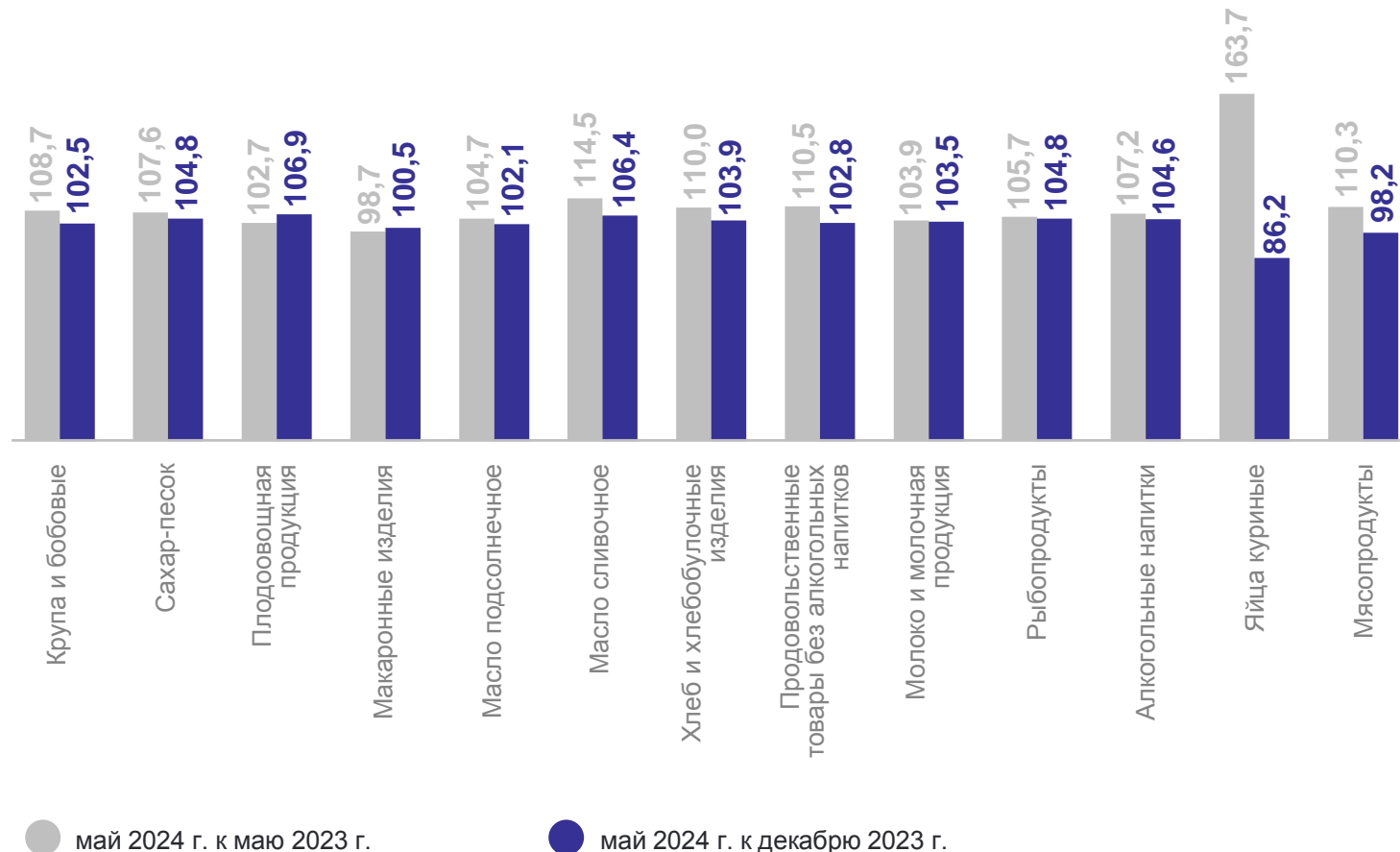
104,8 Сахар-песок

102,1 Масло подсолнечное

102,5 Крупа и бобовые

104,6 Алкогольные напитки

98,2 Мясопродукты



ИЗМЕНЕНИЕ ЦЕН НА ПЛОДООВОЩНУЮ ПРОДУКЦИЮ

в мае 2024 года, в % к предыдущему месяцу

ИВАНОВОСТАТ

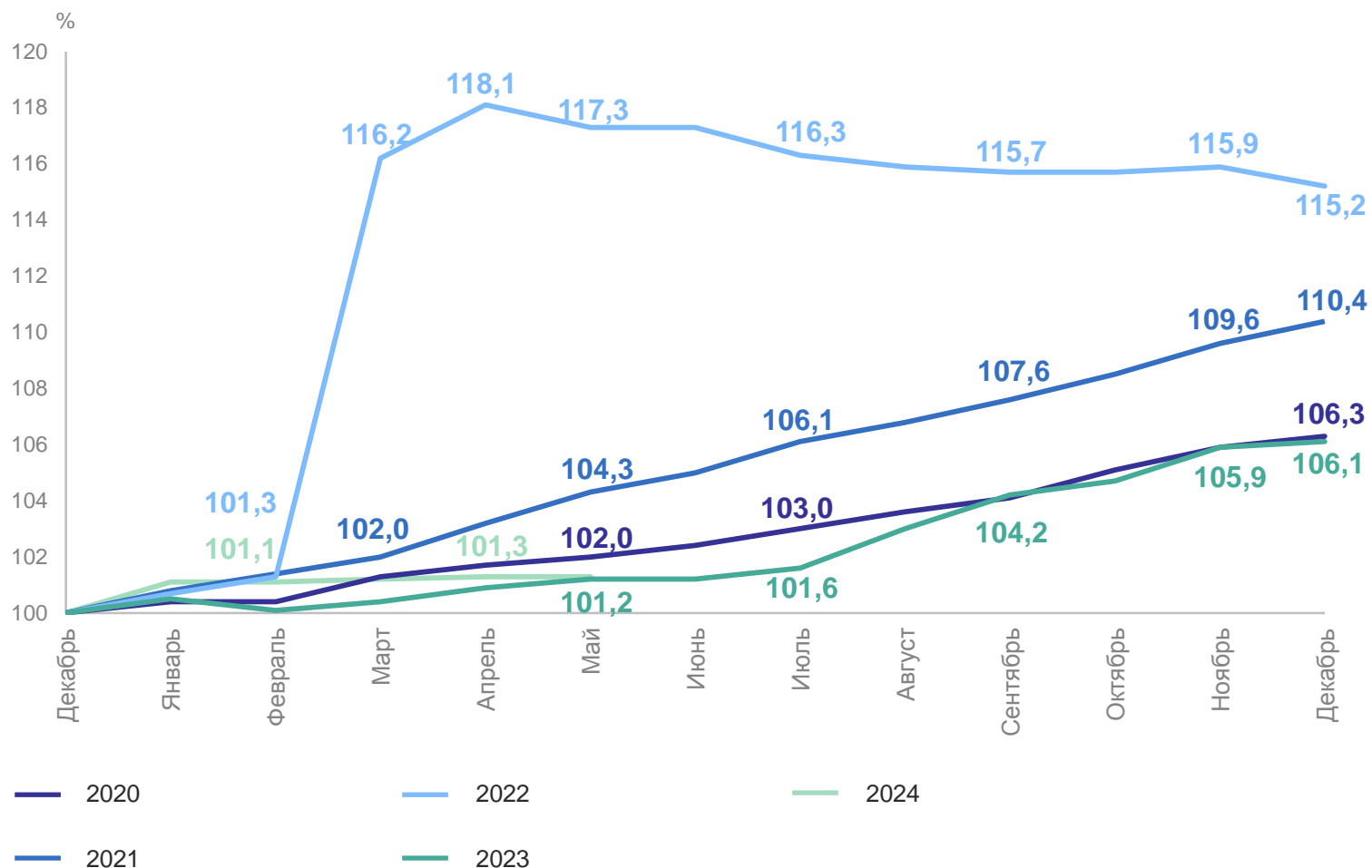
Яблоки, кг	10,2 ↑	Виноград, кг	4,3 ↑	Лук репчатый, кг	28,7 ↑
Морковь, кг	30,0 ↑	Чеснок, кг	2,1 ↓	Огурцы свежие, кг	21,9 ↓
Апельсины, кг	1,3 ↓	Свёкла столовая, кг	20,3 ↓	Помидоры свежие, кг	22,9 ↓
Капуста белокочанная свежая, кг	1,3 ↓	Орехи	5,0 ↓	Лимоны, кг	17,1 ↑

● Рост цены ● Снижение цены ● Без изменений

ИНДЕКС ПОТРЕБИТЕЛЬСКИХ ЦЕН НА НЕПРОДОВОЛЬСТВЕННЫЕ ТОВАРЫ

на конец мая 2024 года, в % к декабрю предыдущего года

ИВАНОВОСТАТ

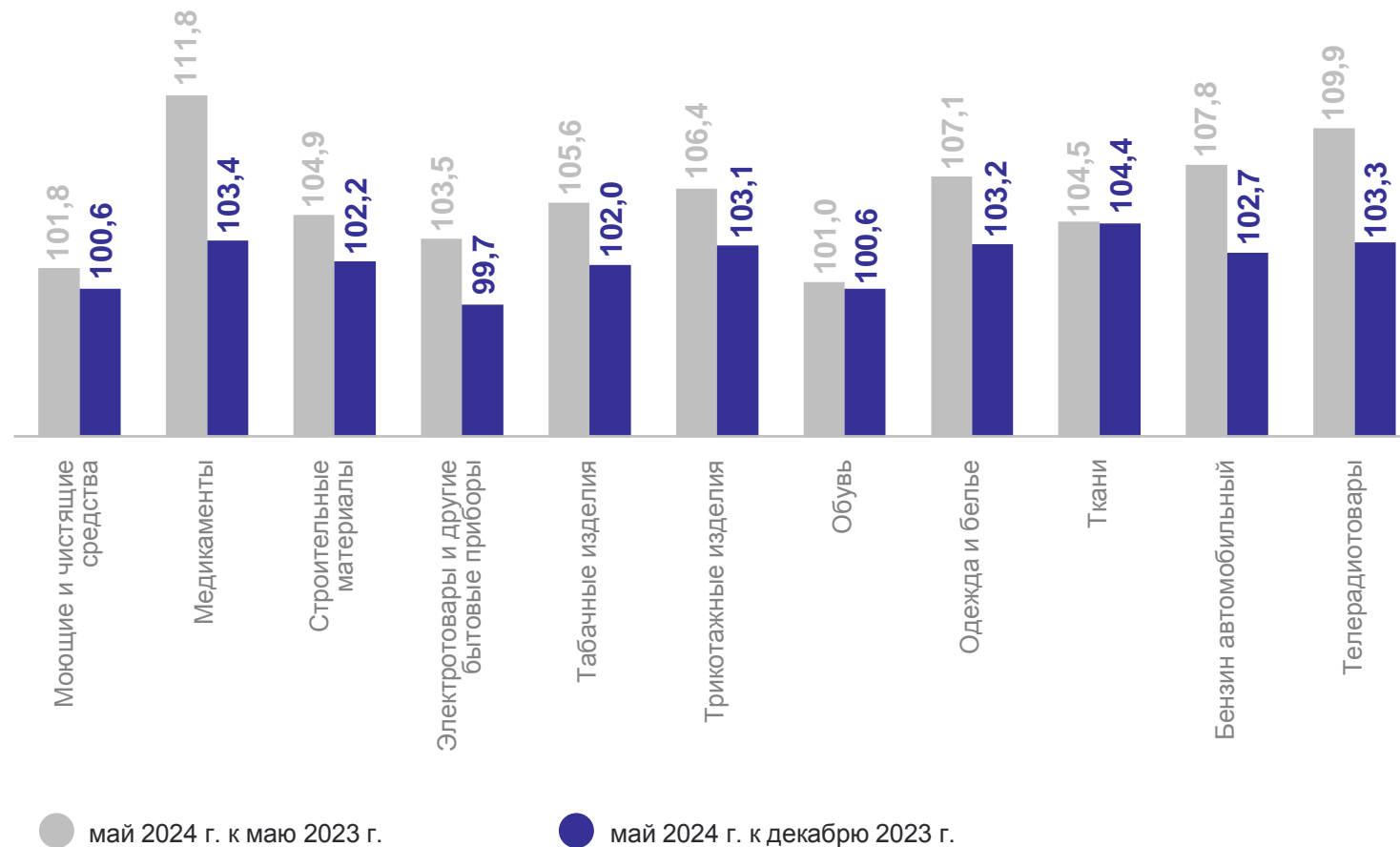
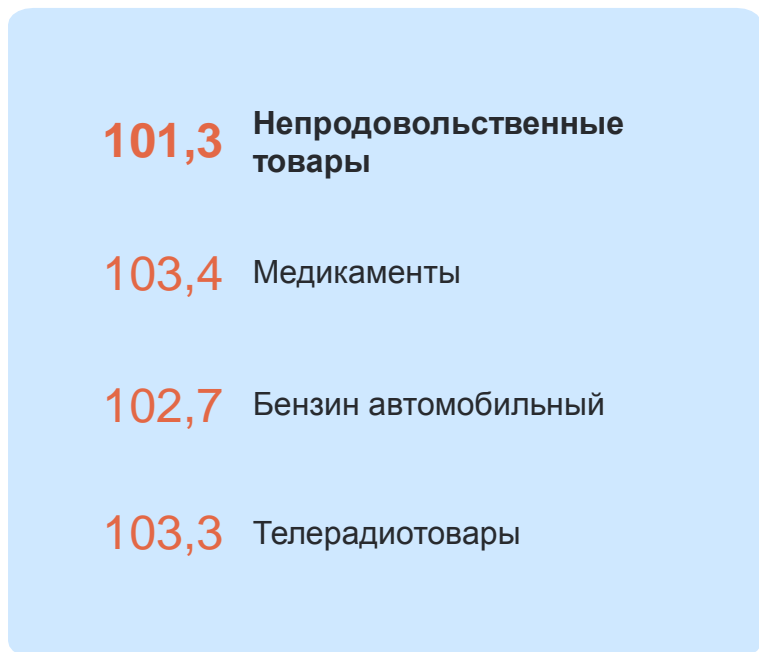


Все товары и услуги	102,89
Продовольственные товары	103,10
Непродовольственные товары	101,30
Услуги	104,95

ИНДЕКСЫ ЦЕН НА ОТДЕЛЬНЫЕ ГРУППЫ НЕПРОДОВОЛЬСТВЕННЫХ ТОВАРОВ

май 2024 г. в % к декабрю предыдущего года

ИВАНОВОСТАТ



ИНДЕКС ЦЕН НА ТОПЛИВО МОТОРНОЕ

май 2024 г. в % к декабрю 2023 года

ИВАНОВОСТАТ

Индекс цен на топливо моторное

102,1 Топливо моторное

100,6 Дизельное топливо

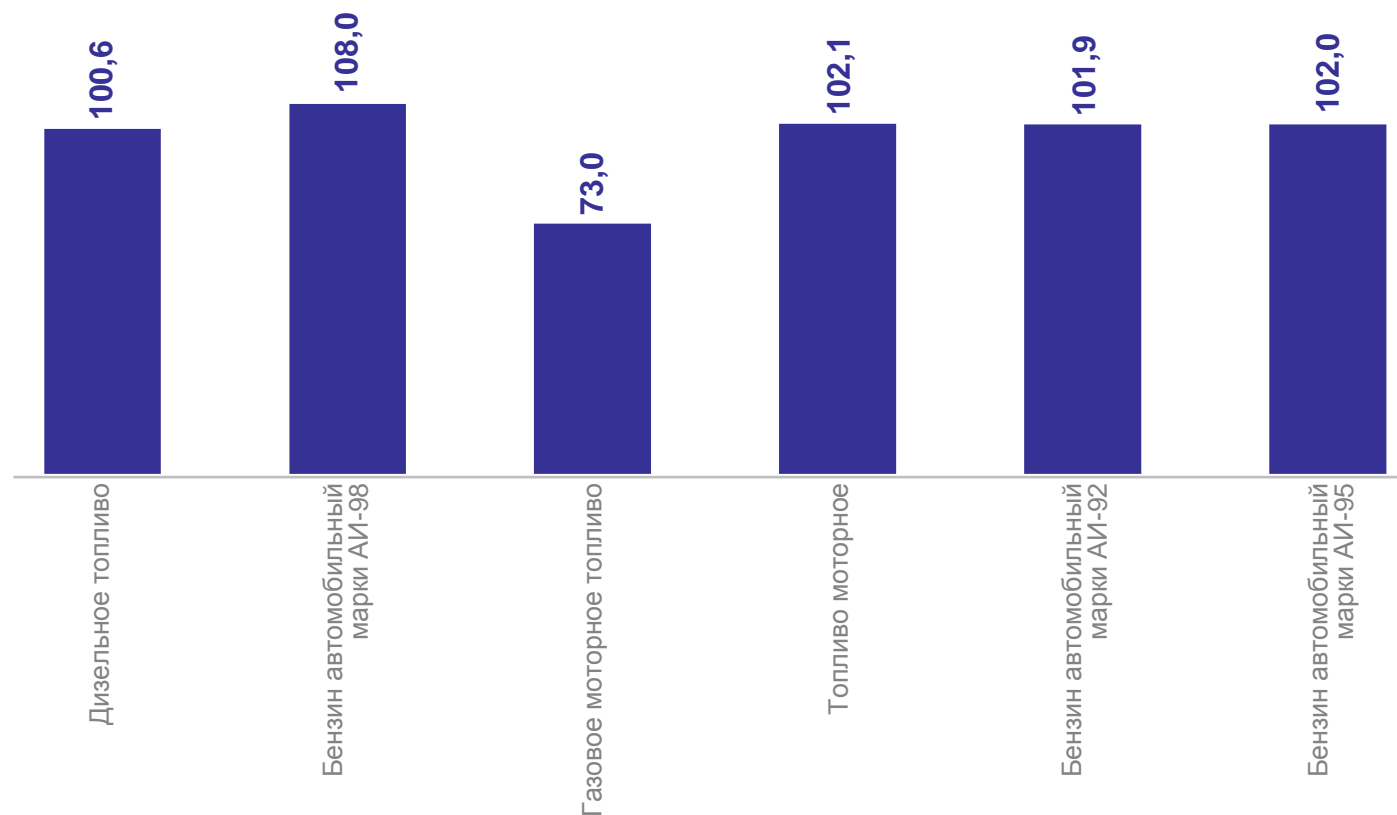
108,0 Бензин автомобильный марки АИ-98

73,0 Газовое моторное топливо

101,9 Бензин автомобильный марки АИ-92

102,0 Бензин автомобильный марки АИ-95

Индексы цен на топливо моторное, %



ИЗМЕНЕНИЕ ЦЕН НА МЕДИКАМЕНТЫ

в мае 2024 года, в % к предыдущему месяцу

ИВАНОВОСТАТ

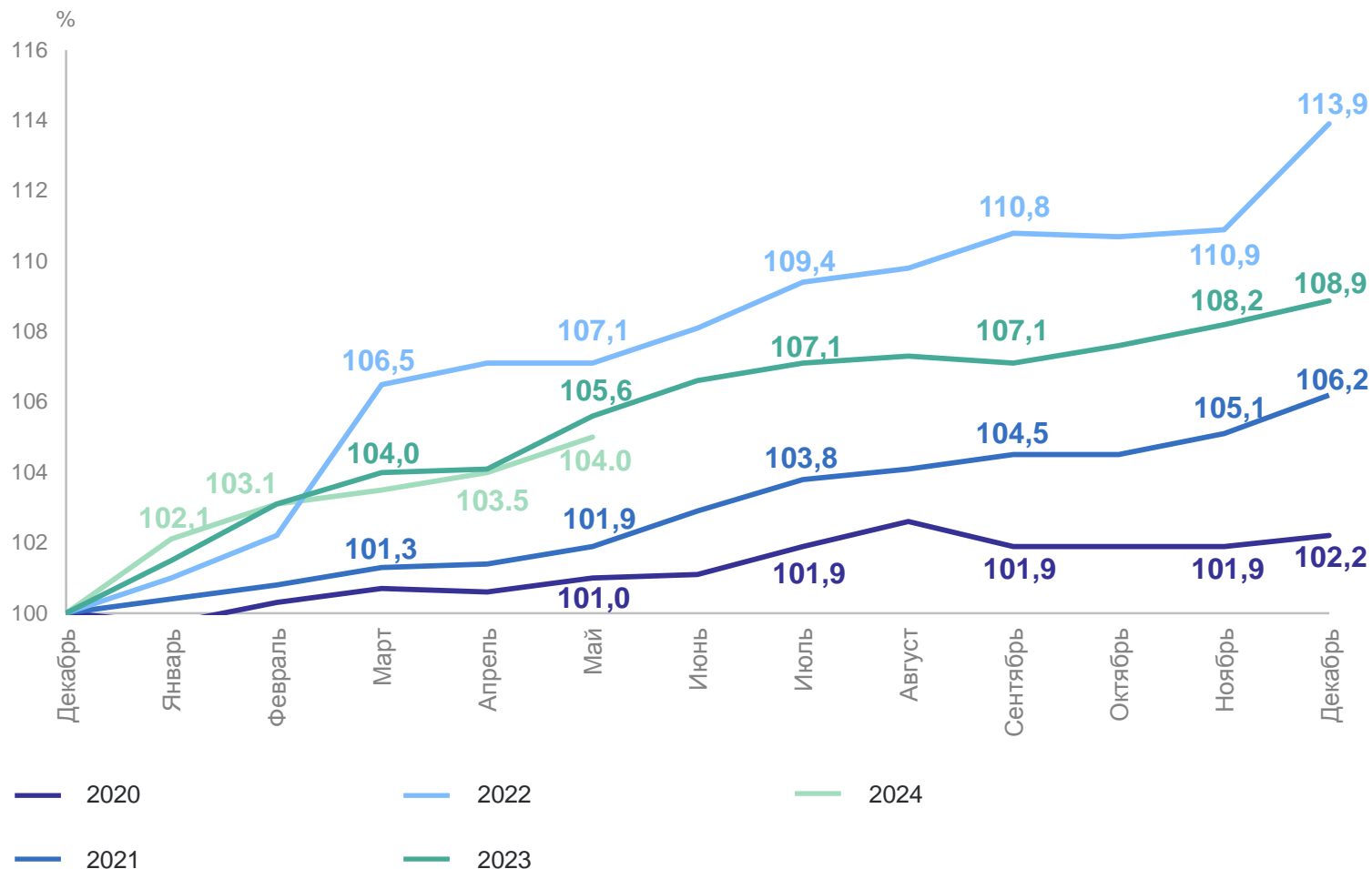
Анальгин отечественный	0,4 ↑	Арбидол	0,7 ↓	Бисакодил	0,4 ↑
Аллохол	1,7 ↑	Аспирин отечественный	1,5 ↑	Эналаприл	0,8 ↓
Магне В6	1,0 ↓	Цефтриаксон	0,3 ↑	Панкреатин	1,6 ↑
Метилурацил	2,0 ↑	Но-шпа	1,7 ↑	Ингавирин	0,2 ↑

● Рост цены ● Снижение цены ● Без изменений

ИНДЕКС ПОТРЕБИТЕЛЬСКИХ ЦЕН НА УСЛУГИ

на конец мая 2024 года, в % к декабрю предыдущего года

ИВАНОВОСТАТ



Все товары и услуги	102,89
Продовольственные товары	103,10
Непродовольственные товары	101,30
Услуги	104,95

ИНДЕКСЫ ЦЕН И ТАРИФОВ НА УСЛУГИ

май 2024 г. в % к декабрю предыдущего года

ИВАНОВОСТАТ

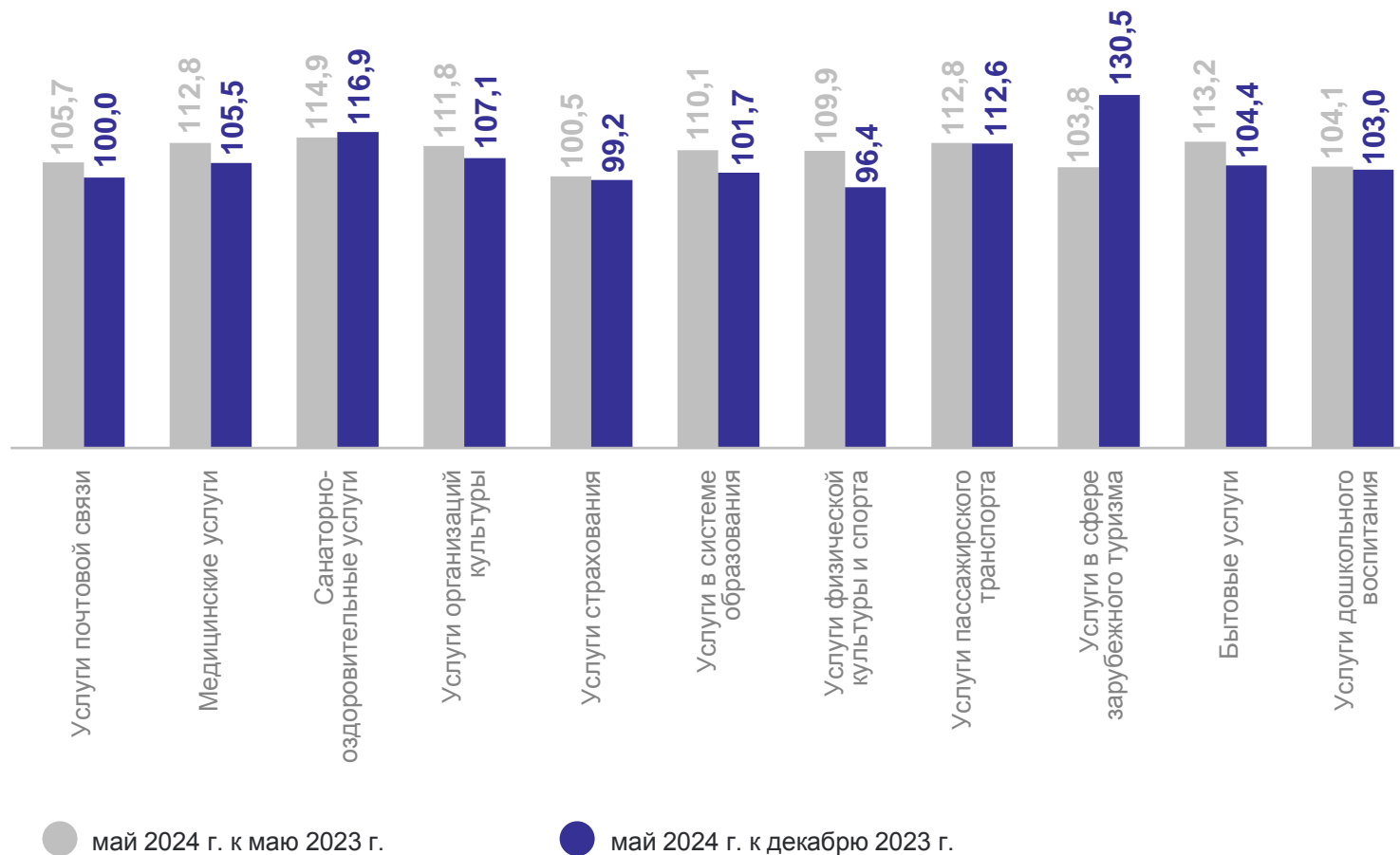
105,0 Услуги

105,5 Медицинские

107,1 Организаций культуры

116,9 Санаторно-оздоровительные

112,6 Пассажирского транспорта



ИЗМЕНЕНИЕ ЦЕН НА УСЛУГИ

май 2024 года, в % к предыдущему месяцу

Дополнительные занятия для детей

0,0 ●

Ремонт и обслуживание транспортных средств

3,2 ↑

Взносы на капитальный ремонт

0,0 ●

● Рост цены

● Снижение цены

● Без изменений

ИВАНОВОСТАТ

Проживание в гостиницах 3*

0,8 ↑

Билет в кинотеатр

0,0 ●

Проживание в гостиницах 4*

6,5 ↑

ИЗМЕНЕНИЕ ЦЕН НА УСЛУГИ

май 2024 года, в % к предыдущему месяцу

Посещение
детского сада

0,0 ●

Помывка в бане в
общем отделении

8,5 ↑

Изготовление гроба

0,0 ●

● Рост цены

● Снижение цены

● Без изменений

ИВАНОВОСТАТ

Наём жилых
помещений в
муниципальном
жилищном фонде

0,0 ●

Ремонт и пошив
одежды

0,0 ●

Пересылка
простого письма
внутри России

0,0 ●

ИНДЕКСЫ ЦЕН И ТАРИФОВ НА ЖИЛИЩНО-КОММУНАЛЬНЫЕ УСЛУГИ

май 2024 г. в % к декабрю предыдущего года

ИВАНОВОСТАТ

108,2 Жилищные услуги

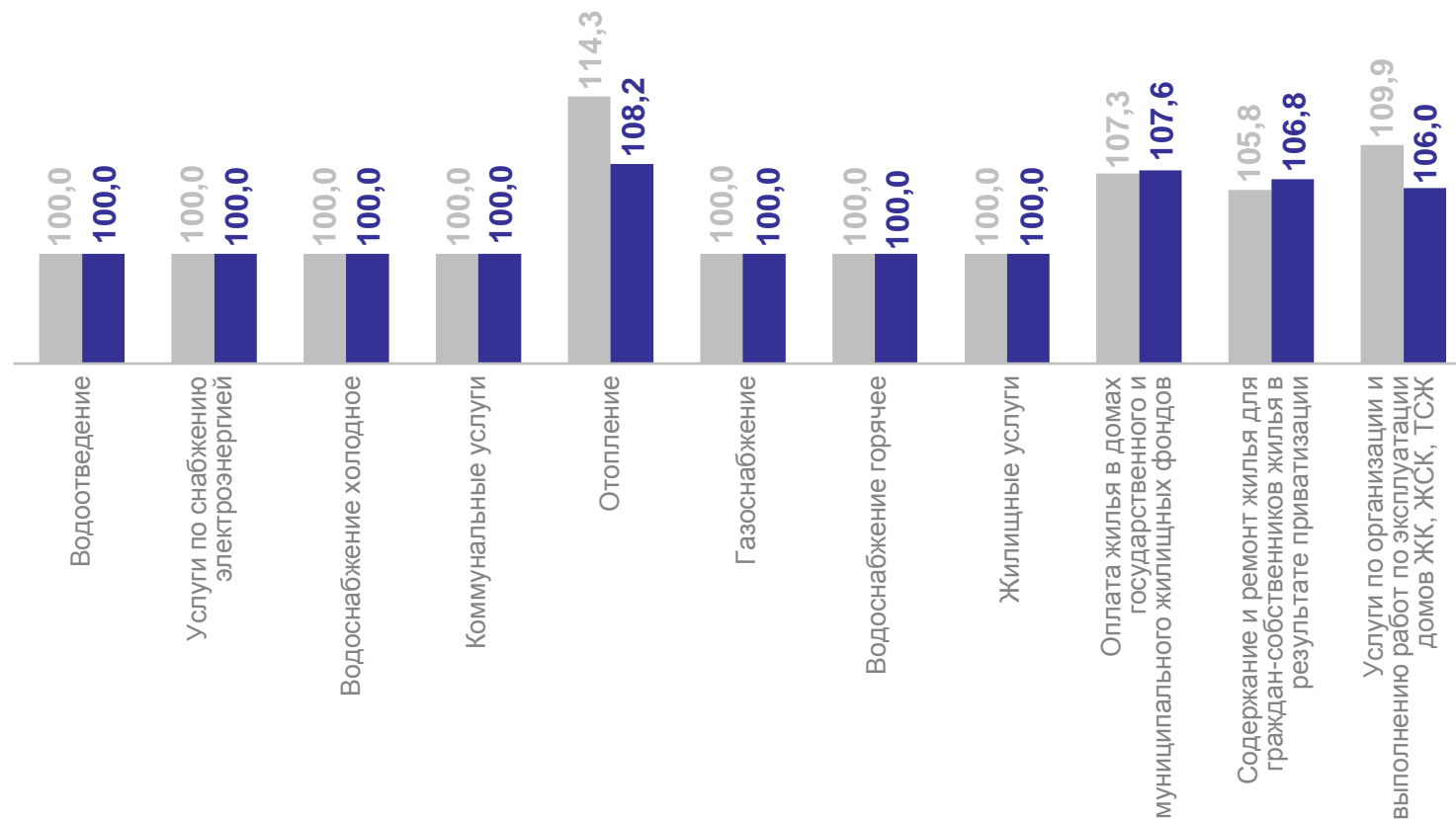
100,0 Водоотведение

100,0 Электроснабжение

100,0 Водоснабжение холодное

100,0 Водоснабжение горячее

100,0 Коммунальные услуги



● май 2024 г. к маю 2023 г.

● май 2024 г. к декабрю 2023 г.