



ТЕРРИТОРИАЛЬНЫЙ ОРГАН
ФЕДЕРАЛЬНОЙ СЛУЖБЫ
ГОСУДАРСТВЕННОЙ СТАТИСТИКИ
ПО ИВАНОВСКОЙ ОБЛАСТИ

Оперативные данные по индексу потребительских цен



май 2023 года

Оперативные данные по ИПЦ

Ивановская область

май 2023 года

- 01** ИНДЕКСЫ ПОТРЕБИТЕЛЬСКИХ ЦЕН
НА ВСЕ ТОВАРЫ И УСЛУГИ
- 02** ИНДЕКСЫ ПОТРЕБИТЕЛЬСКИХ ЦЕН
НА ПРОДОВОЛЬСТВЕННЫЕ ТОВАРЫ
- 03** ИНДЕКСЫ ПОТРЕБИТЕЛЬСКИХ ЦЕН
НА НЕПРОДОВОЛЬСТВЕННЫЕ ТОВАРЫ
- 04** ИНДЕКСЫ ПОТРЕБИТЕЛЬСКИХ ЦЕН НА
УСЛУГИ



ИНДЕКСЫ ПОТРЕБИТЕЛЬСКИХ ЦЕН НА ВСЕ ТОВАРЫ И УСЛУГИ

НА КОНЕЦ ПЕРИОДА, В % К ДЕКАБРЮ ПРЕДЫДУЩЕГО ГОДА

ИНДЕКС ПОТРЕБИТЕЛЬСКИХ ЦЕН
НА КОНЕЦ МАЯ 2023 ГОДА В %
К ДЕКАБРЮ ПРЕДЫДУЩЕГО ГОДА



Все товары и услуги

102,4



Продовольственные товары

101,6



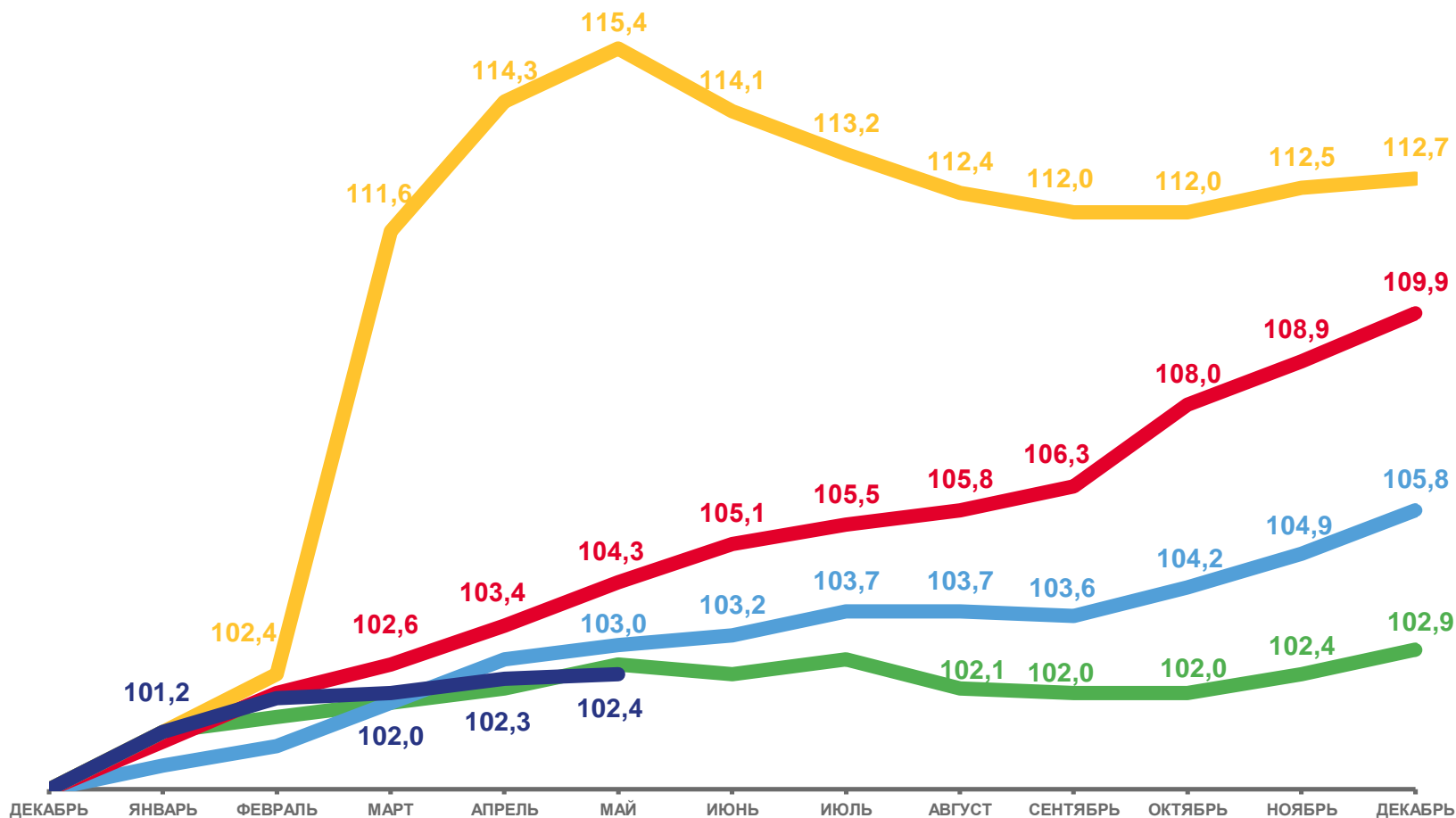
Непродовольственные товары

101,2



Услуги

105,6



2019

2020

2021

2022

2023





ИПЦ НА ПРОДОВОЛЬСТВЕННЫЕ ТОВАРЫ

НА КОНЕЦ ПЕРИОДА, В % К ДЕКАБРЮ ПРЕДЫДУЩЕГО ГОДА

ИНДЕКС ПОТРЕБИТЕЛЬСКИХ ЦЕН
НА КОНЕЦ МАЯ 2023 ГОДА В %
К ДЕКАБРЮ ПРЕДЫДУЩЕГО ГОДА



102,4

Все товары и услуги



101,6

Продовольственные товары



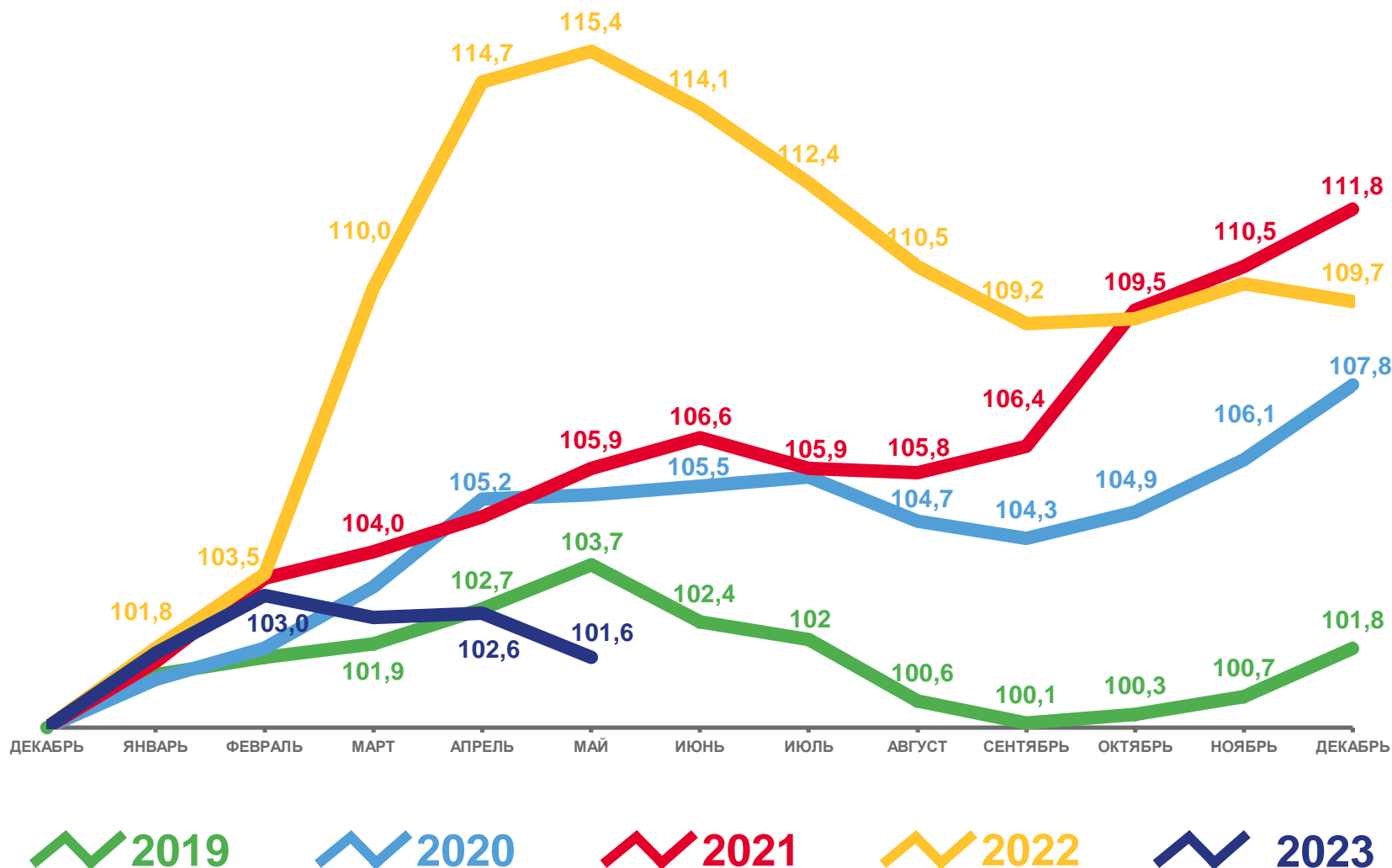
101,2

Непродовольственные товары



105,6

Услуги





ИПЦ НА НЕПРОДОВОЛЬСТВЕННЫЕ ТОВАРЫ

НА КОНЕЦ ПЕРИОДА, В % К ДЕКАБРЮ ПРЕДЫДУЩЕГО ГОДА

ИНДЕКС ПОТРЕБИТЕЛЬСКИХ ЦЕН
НА КОНЕЦ МАЯ 2023 ГОДА В %
К ДЕКАБРЮ ПРЕДЫДУЩЕГО ГОДА



Все товары и услуги

102,4



Продовольственные товары

101,6



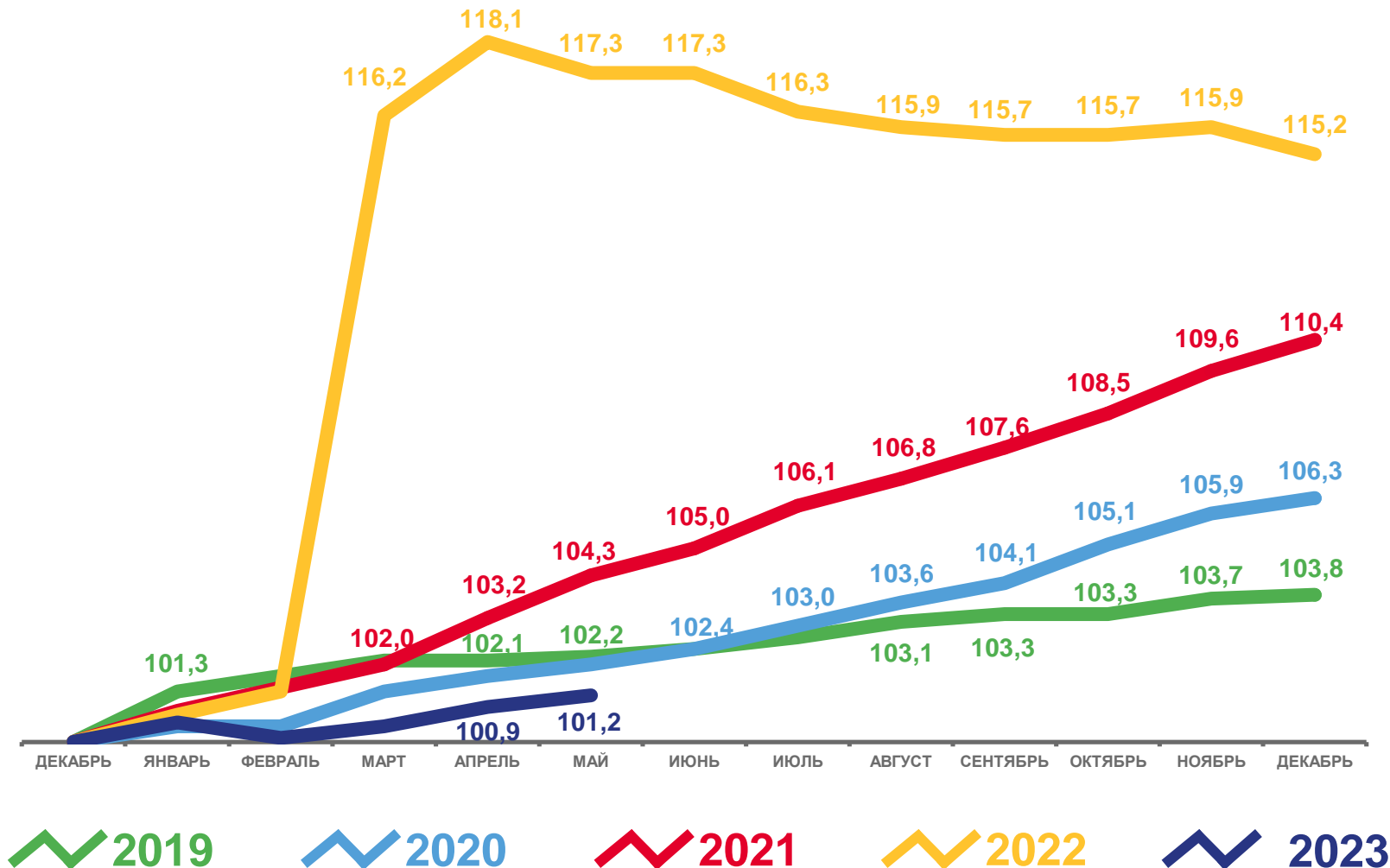
Непродовольственные товары

101,2



Услуги

105,6





ИНДЕКСЫ ПОТРЕБИТЕЛЬСКИХ ЦЕН НА УСЛУГИ

НА КОНЕЦ ПЕРИОДА, В % К ДЕКАБРЮ ПРЕДЫДУЩЕГО ГОДА

ИНДЕКС ПОТРЕБИТЕЛЬСКИХ ЦЕН
НА КОНЕЦ МАЯ 2023 ГОДА В %
К ДЕКАБРЮ ПРЕДЫДУЩЕГО ГОДА



102,4

Все товары и услуги



101,6

Продовольственные товары



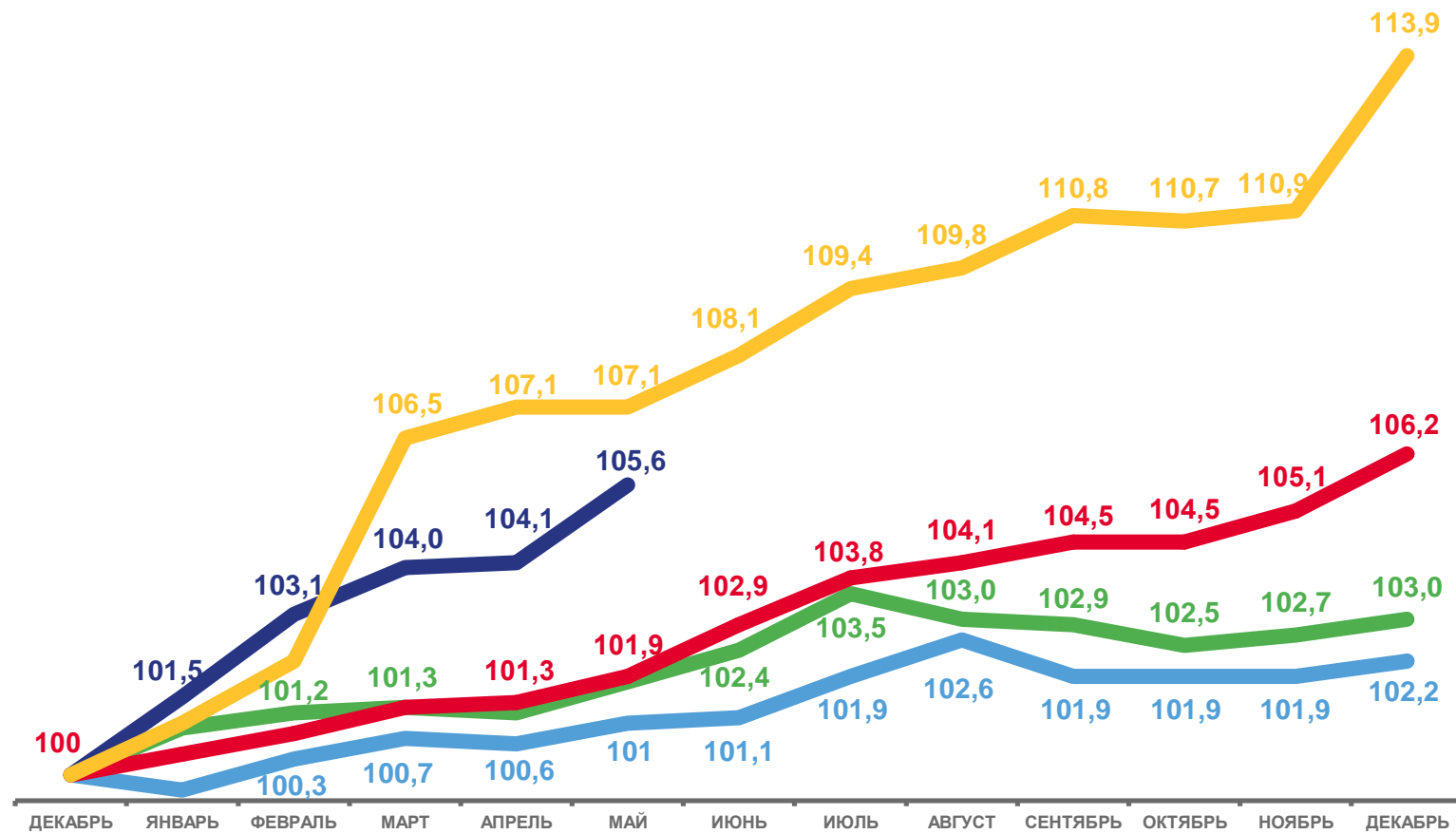
101,2

Непродовольственные товары



105,6

Услуги



2019

2020

2021

2022

2023

