



ТЕРРИТОРИАЛЬНЫЙ ОРГАН
ФЕДЕРАЛЬНОЙ СЛУЖБЫ
ГОСУДАРСТВЕННОЙ СТАТИСТИКИ
ПО ИВАНОВСКОЙ ОБЛАСТИ

ОПЕРАТИВНЫЕ ДАННЫЕ ПО ИНДЕКСУ ПОТРЕБИТЕЛЬСКИХ ЦЕН

апрель 2024 года

24.05.2024

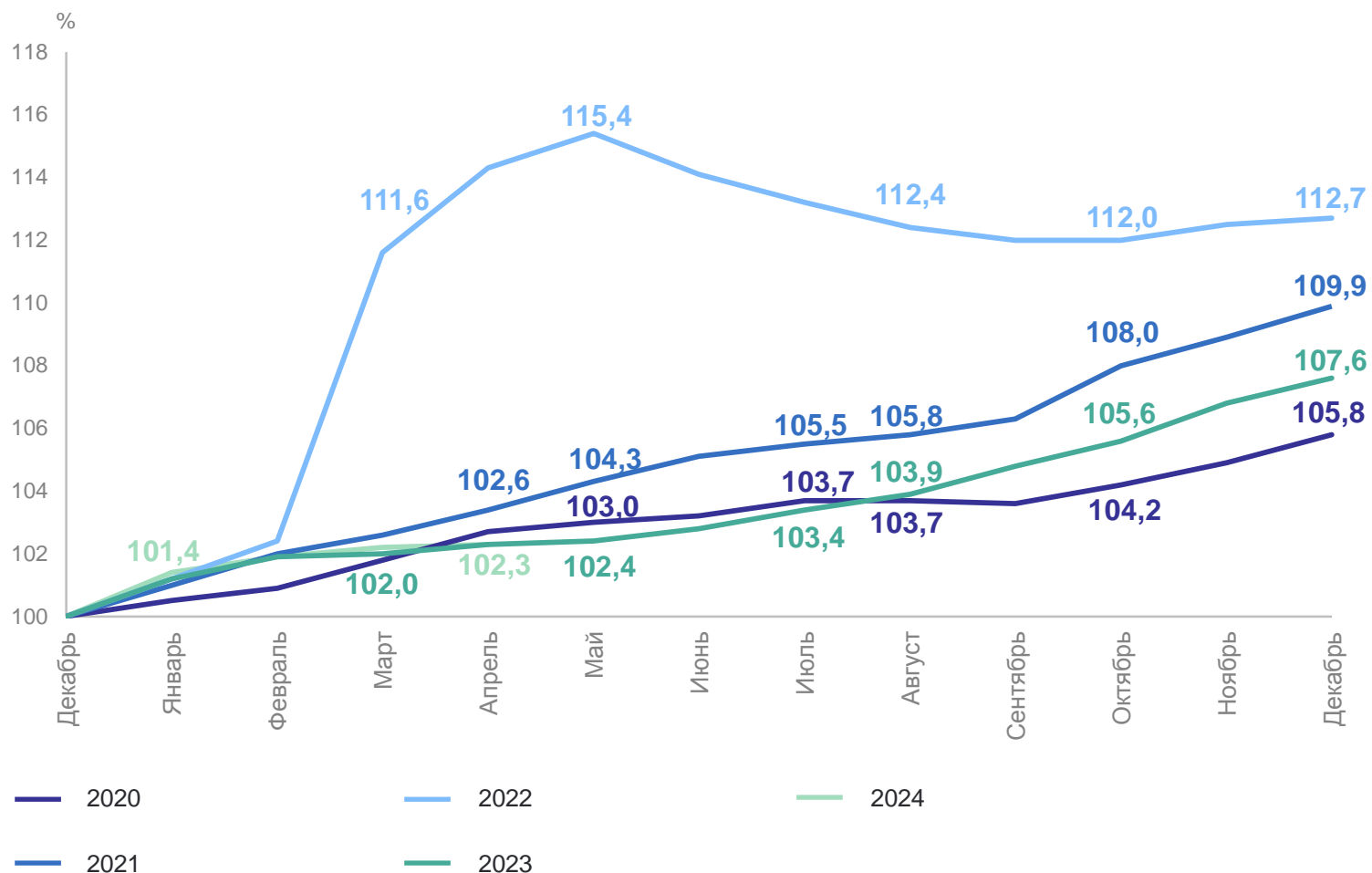
СОДЕРЖАНИЕ

Индексы потребительских цен на все товары и услуги	3
Индексы потребительских цен на продовольственные товары	4
Индексы цен на отдельные группы и виды продовольственных товаров	5
Изменение цен на плодоовощную продукцию	6
Индексы потребительских цен на непродовольственные товары	7
Индексы цен на отдельные группы непродовольственных товаров	8
Индексы цен на топливо моторное	9
Изменение цен на медикаменты	10
Индексы потребительских цен на услуги	11
Индексы цен и тарифов на услуги	12
Изменение цен на отдельные виды услуг	13
Индексы цен и тарифов на жилищно-коммунальные услуги	15

ИНДЕКС ПОТРЕБИТЕЛЬСКИХ ЦЕН НА ВСЕ ТОВАРЫ И УСЛУГИ

на конец апреля 2024 года, в % к декабрю предыдущего года

ИВАНОВОСТАТ



Все товары и услуги **102,31**

Продовольственные
товары **102,24**

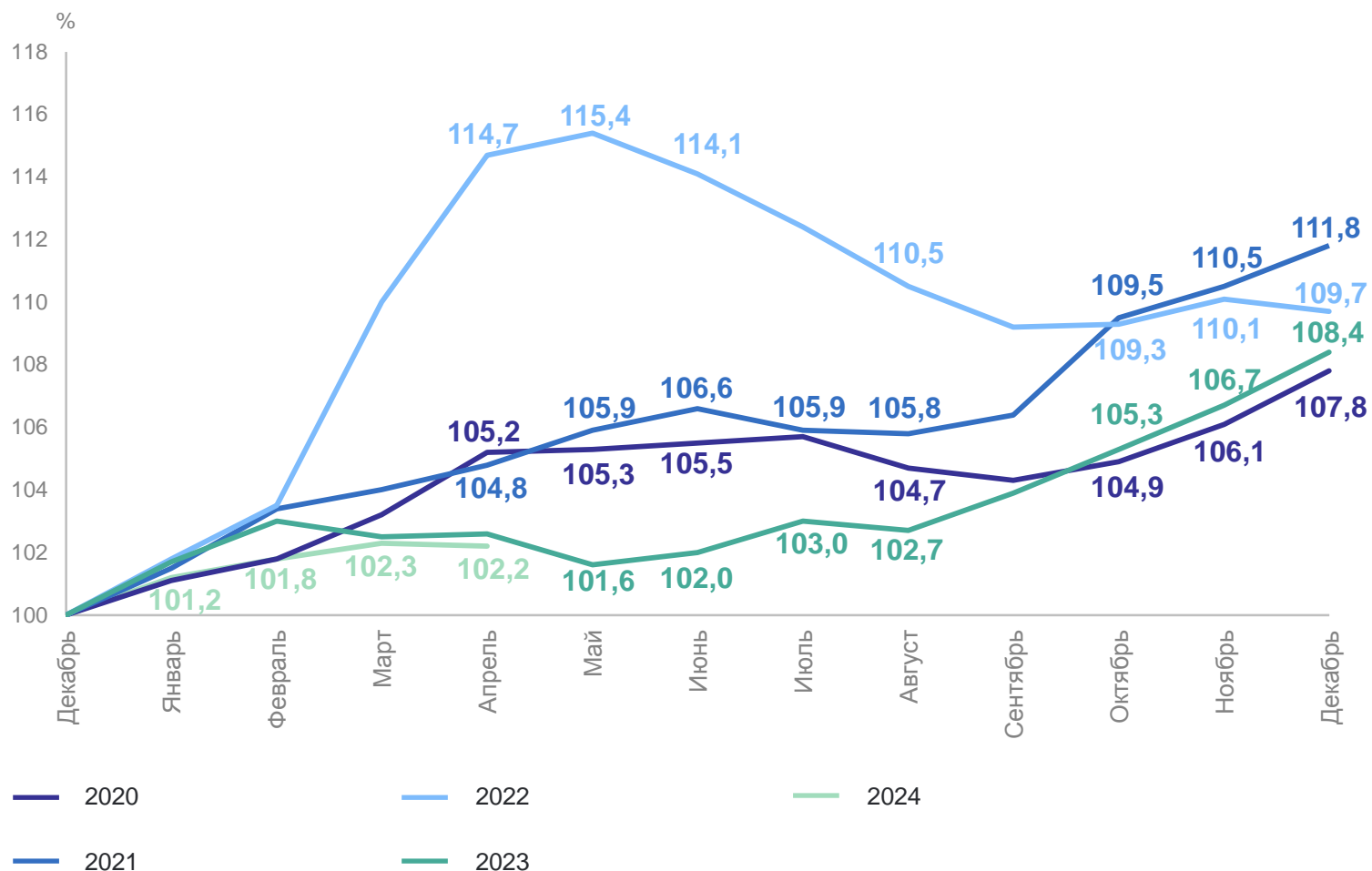
Непродовольственные
товары **101,28**

Услуги **103,97**

ИНДЕКС ПОТРЕБИТЕЛЬСКИХ ЦЕН НА ПРОДОВОЛЬСТВЕННЫЕ ТОВАРЫ

на конец апреля 2024 года, в % к декабрю предыдущего года

ИВАНОВОСТАТ



Все товары и услуги **102,31**

Продовольственные
товары **102,24**

Непродовольственные
товары **101,28**

Услуги **103,97**

ИНДЕКСЫ ЦЕН НА ОТДЕЛЬНЫЕ ГРУППЫ И ВИДЫ ПРОДОВОЛЬСТВЕННЫХ ТОВАРОВ

апрель 2024 г. в % к декабрю предыдущего года

ИВАНОВОСТАТ

102,2 Продовольственные товары

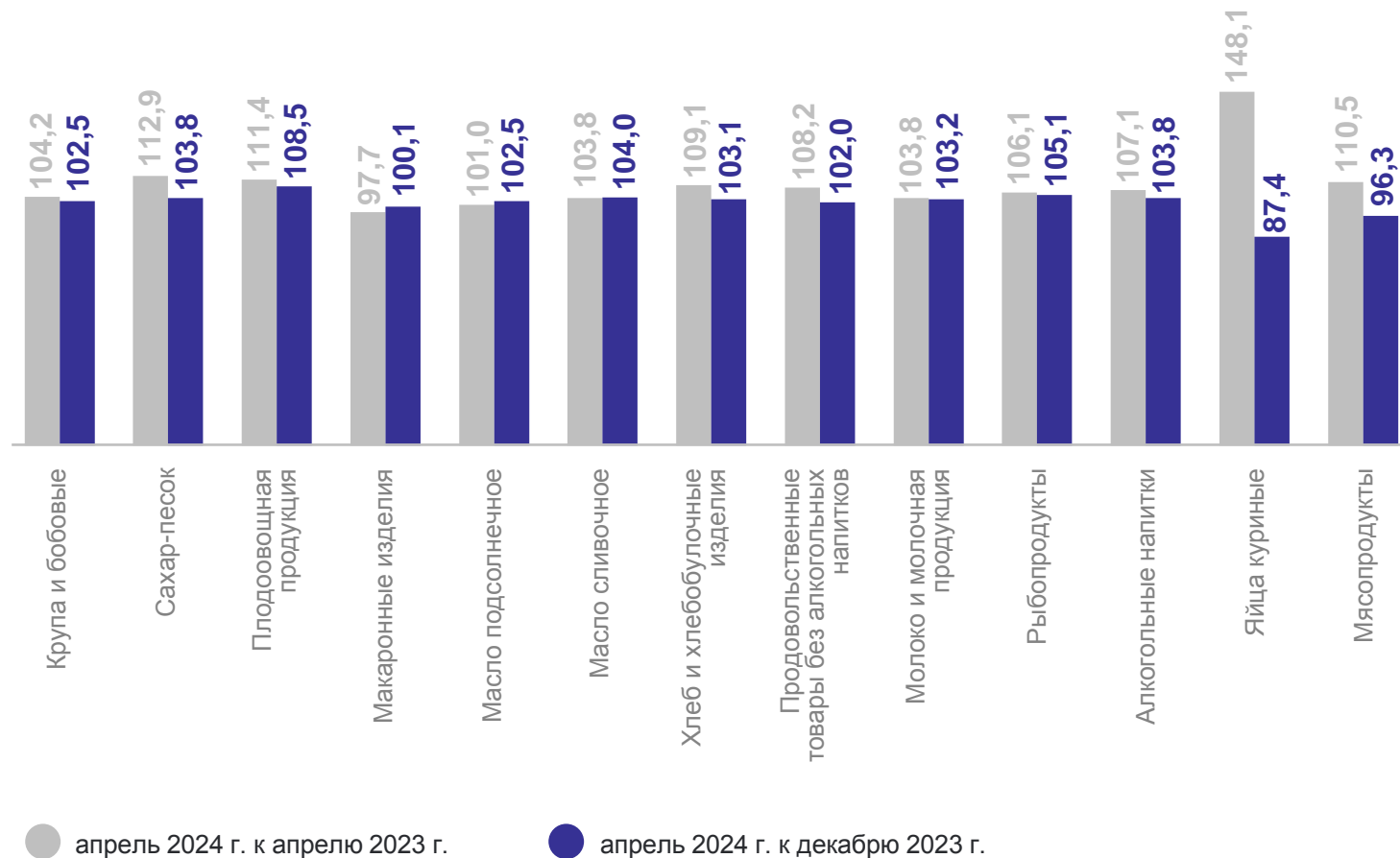
103,8 Сахар-песок

102,5 Масло подсолнечное

102,5 Крупа и бобовые

103,8 Алкогольные напитки

97,3 Мясопродукты



ИЗМЕНЕНИЕ ЦЕН НА ПЛОДОВООЩНУЮ ПРОДУКЦИЮ

в апреле 2024 года, в % к предыдущему месяцу

ИВАНОВОСТАТ

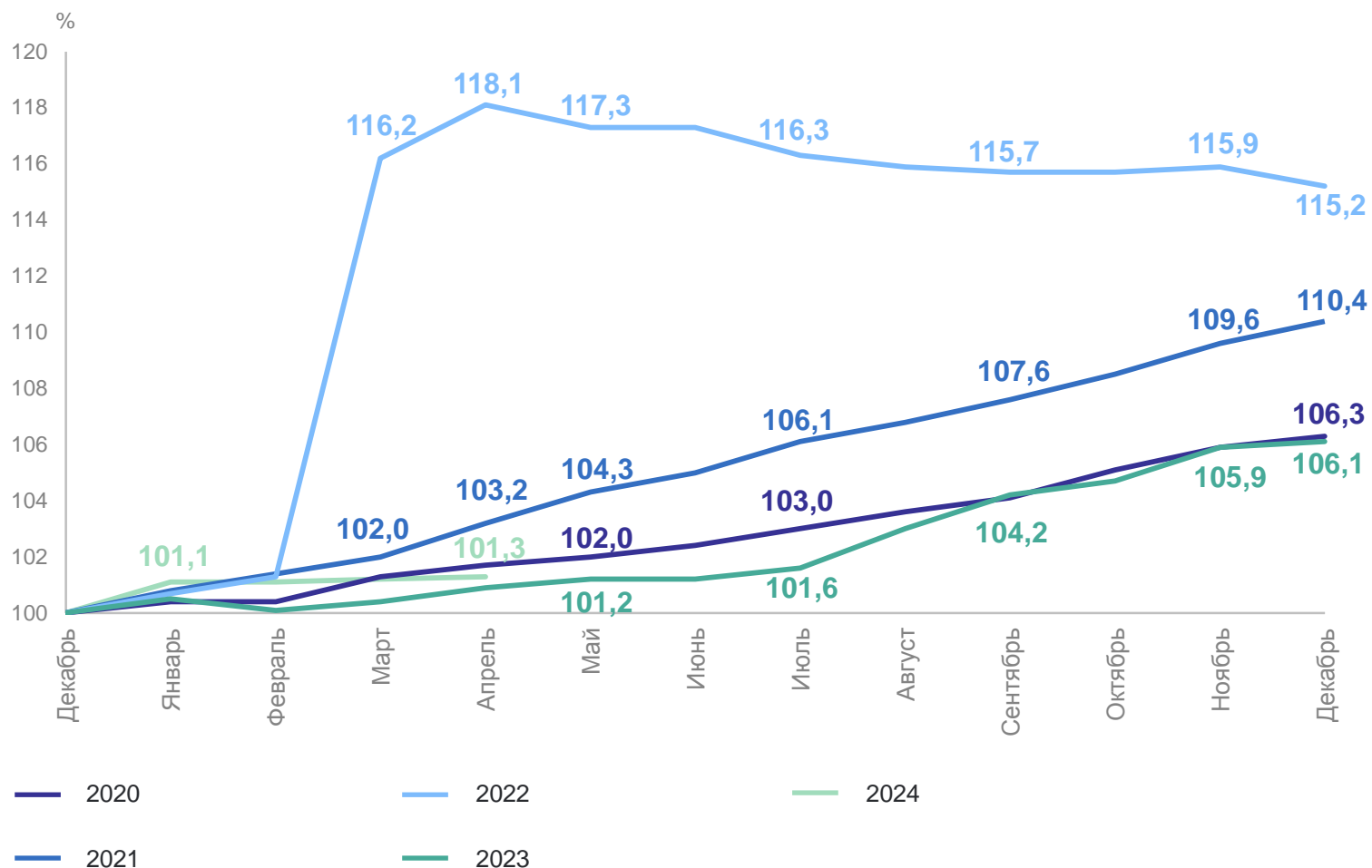
Яблоки, кг	1,8 ↑	Виноград, кг	4,6 ↑	Лук репчатый, кг	1,6 ↓
Морковь, кг	8,3 ↑	Чеснок, кг	0,2 ↑	Огурцы свежие, кг	16,1 ↓
Апельсины, кг	2,4 ↑	Свёкла столовая, кг	38,6 ↑	Помидоры свежие, кг	3,2 ↓
Капуста белокочанная свежая, кг	20,4 ↑	Орехи	1,0 ↑	Лимоны, кг	0,5 ↑

● Рост цены ● Снижение цены ● Без изменений

ИНДЕКС ПОТРЕБИТЕЛЬСКИХ ЦЕН НА НЕПРОДОВОЛЬСТВЕННЫЕ ТОВАРЫ

на конец апреля 2024 года, в % к декабрю предыдущего года

ИВАНОВОСТАТ



Все товары и услуги **102,31**

Продовольственные
товары **102,24**

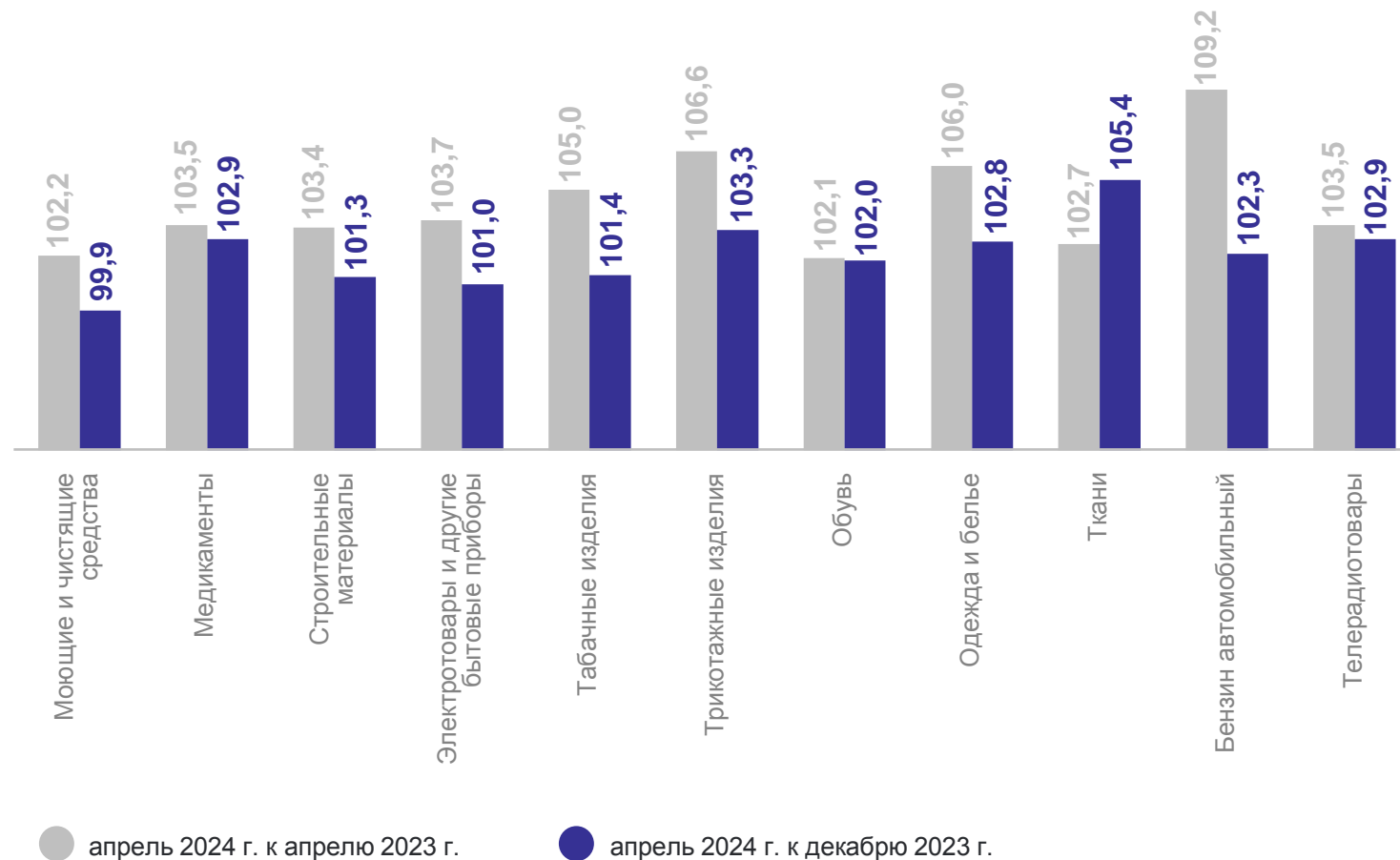
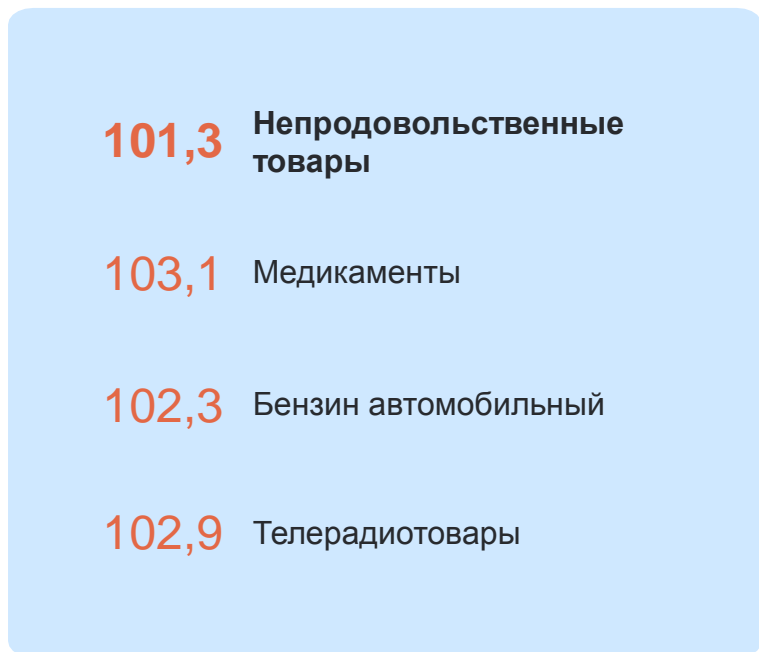
Непродовольственные
товары **101,28**

Услуги **103,97**

ИНДЕКСЫ ЦЕН НА ОТДЕЛЬНЫЕ ГРУППЫ НЕПРОДОВОЛЬСТВЕННЫХ ТОВАРОВ

апрель 2024 г. в % к декабрю предыдущего года

ИВАНОВОСТАТ



ИНДЕКС ЦЕН НА ТОПЛИВО МОТОРНОЕ

апрель 2024 г. в % к декабрю 2023 года

ИВАНОВОСТАТ

Индекс цен на топливо моторное

101,9 Топливо моторное

100,1 Дизельное топливо

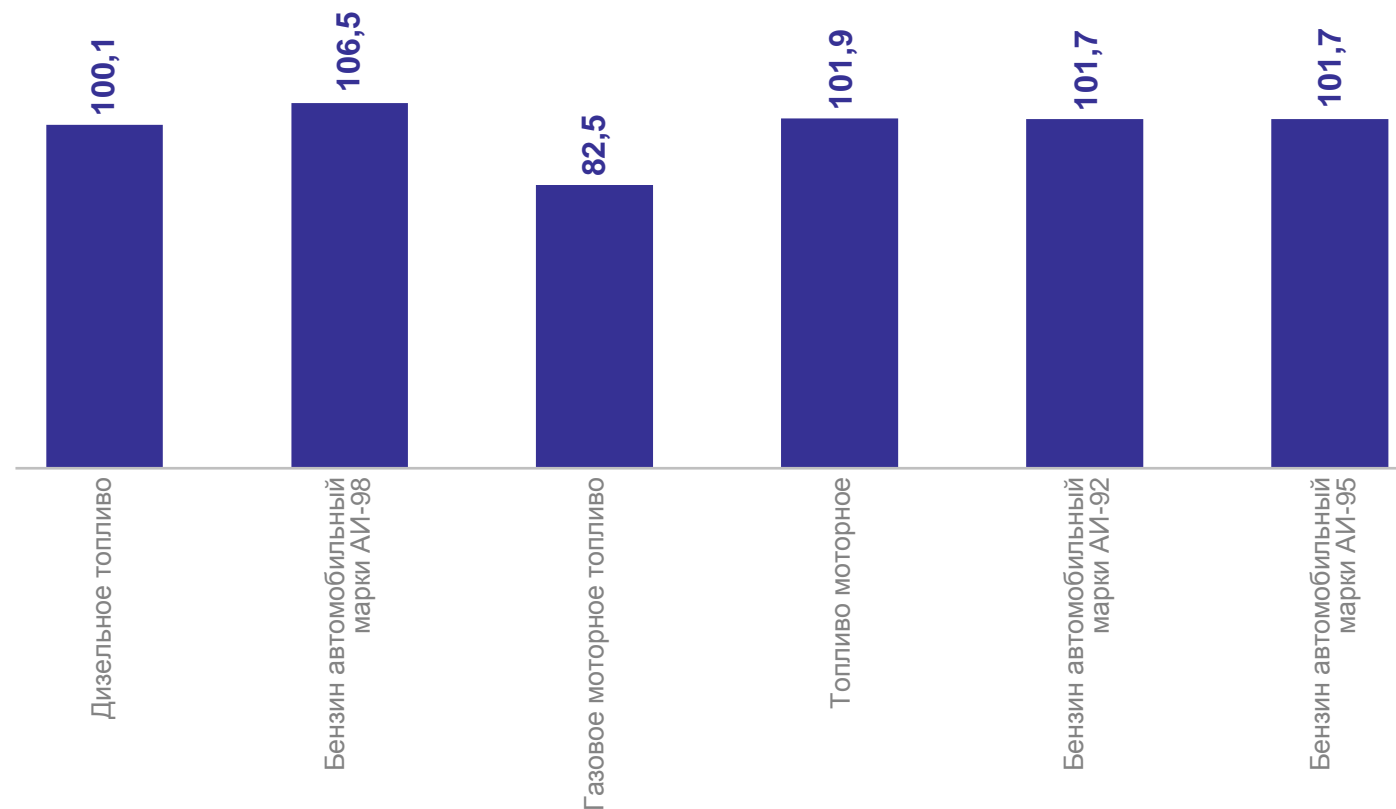
106,5 Бензин автомобильный марки АИ-98

82,5 Газовое моторное топливо

101,7 Бензин автомобильный марки АИ-92

101,7 Бензин автомобильный марки АИ-95

Индексы цен на топливо моторное, %



ИЗМЕНЕНИЕ ЦЕН НА МЕДИКАМЕНТЫ

в апреле 2024 года, в % к предыдущему месяцу

ИВАНОВОСТАТ

Анальгин отечественный	1,0 ↑	Арбидол	1,7 ↑	Бисакодил	0,0
Аллохол	0,1 ↓	Аспирин отечественный	1,6 ↓	Эналаприл	4,8 ↑
Магне В6	3,0 ↑	Цефтриаксон	6,2 ↑	Панкреатин	0,4 ↓
Метилурацил	2,3 ↑	Но-шпа	3,6 ↑	Ингавирин	1,3 ↑

● Рост цены

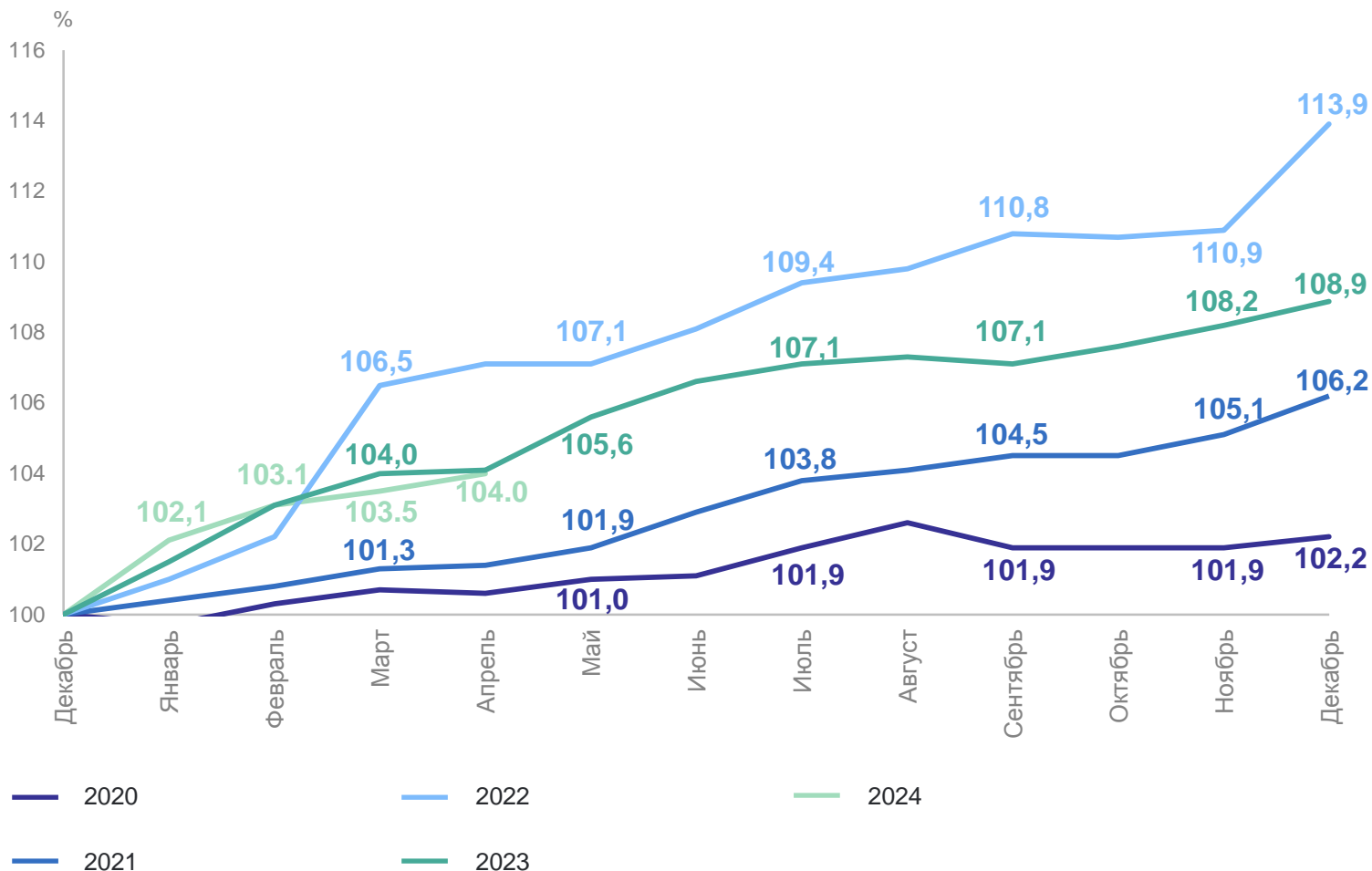
● Снижение цены

● Без изменений

ИНДЕКС ПОТРЕБИТЕЛЬСКИХ ЦЕН НА УСЛУГИ

на конец апреля 2024 года, в % к декабрю предыдущего года

ИВАНОВОСТАТ



Все товары и услуги **102,31**

Продовольственные
товары **102,24**

Непродовольственные
товары **101,28**

Услуги **103,97**

ИНДЕКСЫ ЦЕН И ТАРИФОВ НА УСЛУГИ

апрель 2024 г. в % к декабрю предыдущего года

ИВАНОВОСТАТ

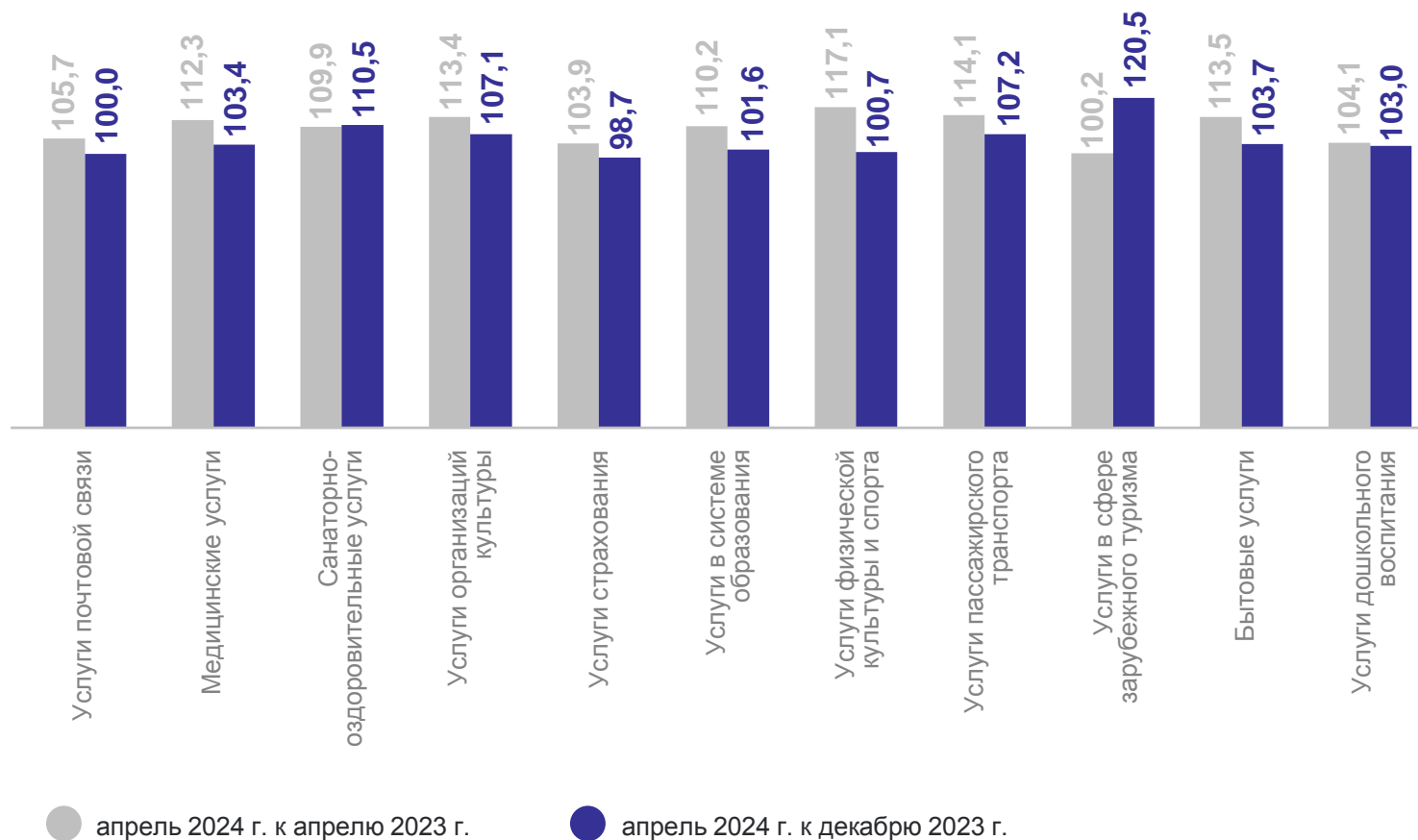
104,0 Услуги

103,4 Медицинские

107,1 Организаций культуры

110,5 Санаторно-оздоровительные

107,2 Пассажирского транспорта



ИЗМЕНЕНИЕ ЦЕН НА УСЛУГИ

апрель 2024 года, в % к предыдущему месяцу

Дополнительные занятия для детей

0,0 ●

Ремонт и обслуживание транспортных средств

0,0 ●

Взносы на капитальный ремонт

0,0 ●

● Рост цены

● Снижение цены

● Без изменений

ИВАНОВОСТАТ

Проживание в гостиницах 3*

2,4 ↑

Билет в кинотеатр

0,0 ●

Проживание в гостиницах 4*

4,3 ↓

ИЗМЕНЕНИЕ ЦЕН НА УСЛУГИ

апрель 2024 года, в % к предыдущему месяцу

Посещение
детского сада

0,0 ●

Помывка в бане
в общем отделении

2,9 ↑

Изготовление гроба

0,0 ●

● Рост цены

● Снижение цены

● Без изменений

ИВАНОВОСТАТ

Наём жилых
помещений
в муниципальном
жилищном фонде

0,0 ●

Ремонт и пошив
одежды

2,5 ↑

Пересылка
простого письма
внутри России

0,0 ●

ИНДЕКСЫ ЦЕН И ТАРИФОВ НА ЖИЛИЩНО-КОММУНАЛЬНЫЕ УСЛУГИ

апрель 2024 г. в % к декабрю предыдущего года

ИВАНОВОСТАТ

109,9 Жилищные услуги

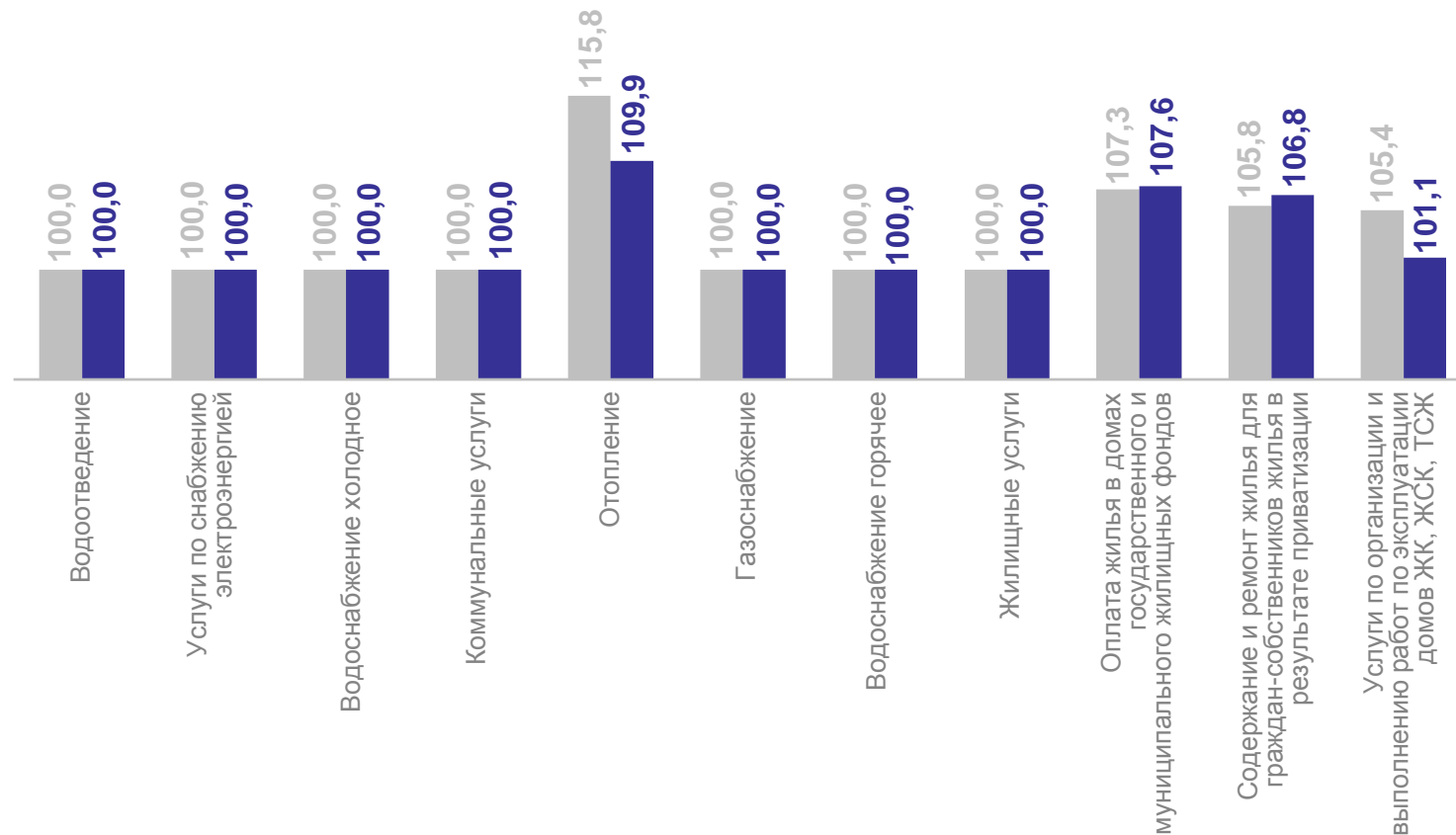
100,0 Водоотведение

100,0 Электроснабжение

100,0 Водоснабжение холодное

100,0 Водоснабжение горячее

100,0 Коммунальные услуги



● апрель 2024 г. к апрелю 2023 г.

● апрель 2024 г. к декабрю 2023 г.