



ТЕРРИТОРИАЛЬНЫЙ ОРГАН
ФЕДЕРАЛЬНОЙ СЛУЖБЫ
ГОСУДАРСТВЕННОЙ СТАТИСТИКИ
ПО ИВАНОВСКОЙ ОБЛАСТИ

Оперативные данные по индексу потребительских цен



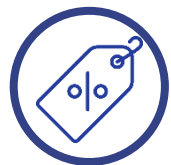
апрель 2022 года

Оперативные данные по ИПЦ

Ивановская область

апрель 2022 года

- 01** ИНДЕКСЫ ПОТРЕБИТЕЛЬСКИХ ЦЕН
НА ВСЕ ТОВАРЫ И УСЛУГИ
- 02** ИНДЕКСЫ ПОТРЕБИТЕЛЬСКИХ ЦЕН
НА ПРОДОВОЛЬСТВЕННЫЕ ТОВАРЫ
- 03** ИНДЕКСЫ ПОТРЕБИТЕЛЬСКИХ ЦЕН
НА НЕПРОДОВОЛЬСТВЕННЫЕ ТОВАРЫ
- 04** ИНДЕКСЫ ПОТРЕБИТЕЛЬСКИХ ЦЕН НА
УСЛУГИ



ИНДЕКСЫ ПОТРЕБИТЕЛЬСКИХ ЦЕН НА ВСЕ ТОВАРЫ И УСЛУГИ

НА КОНЕЦ ПЕРИОДА, В % К ДЕКАБРЮ ПРЕДЫДУЩЕГО ГОДА

ИНДЕКС ПОТРЕБИТЕЛЬСКИХ ЦЕН
НА КОНЕЦ АПРЕЛЯ 2022 ГОДА В %
К ДЕКАБРЮ ПРЕДЫДУЩЕГО ГОДА



114,3

Все товары и услуги



114,7

Продовольственные товары



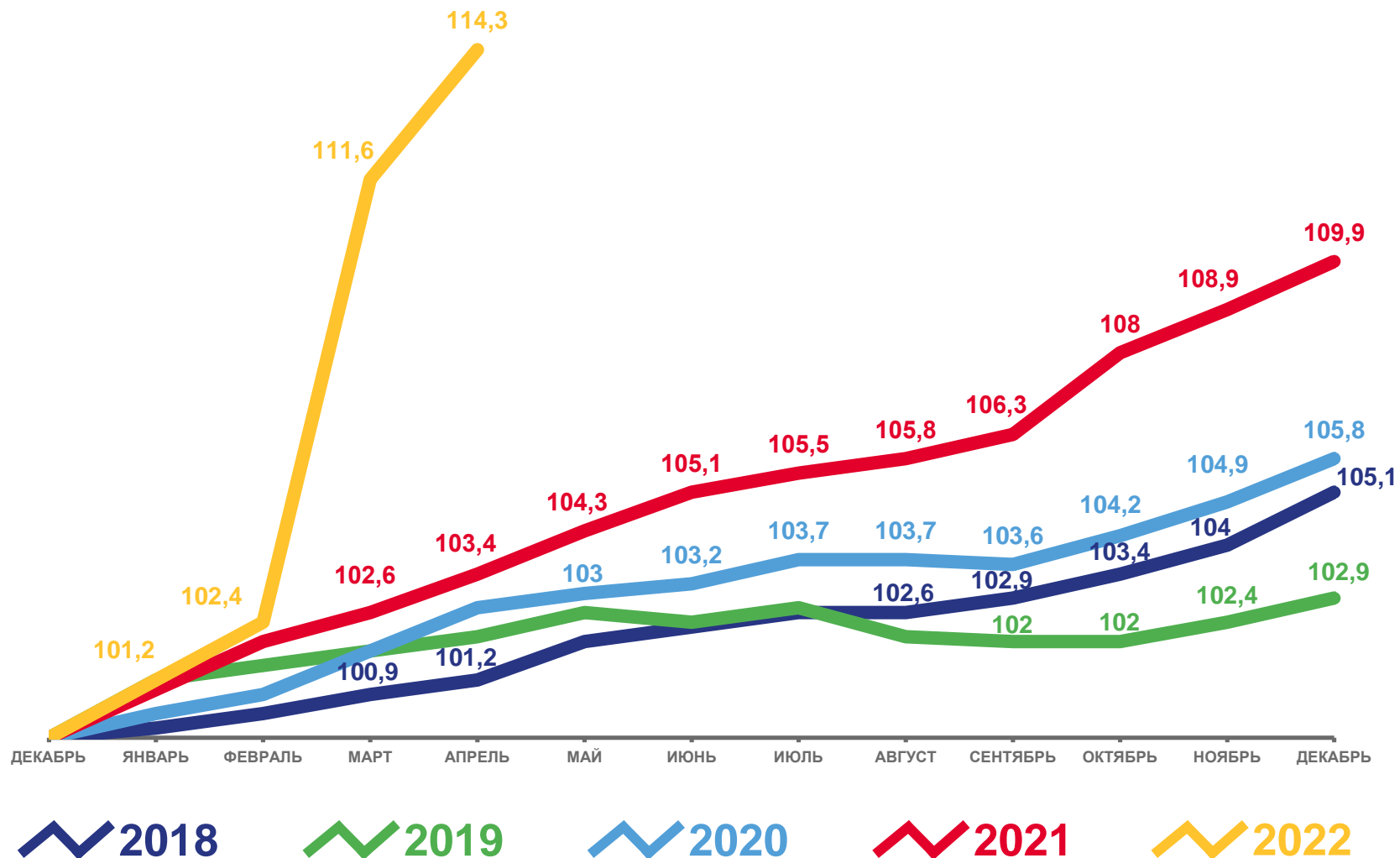
118,1

Непродовольственные товары



107,1

Услуги





ИПЦ НА ПРОДОВОЛЬСТВЕННЫЕ ТОВАРЫ

НА КОНЕЦ ПЕРИОДА, В % К ДЕКАБРЮ ПРЕДЫДУЩЕГО ГОДА

ИНДЕКС ПОТРЕБИТЕЛЬСКИХ ЦЕН
НА КОНЕЦ АПРЕЛЯ 2022 ГОДА В %
К ДЕКАБРЮ ПРЕДЫДУЩЕГО ГОДА



114,3

Все товары и услуги



114,7

Продовольственные товары



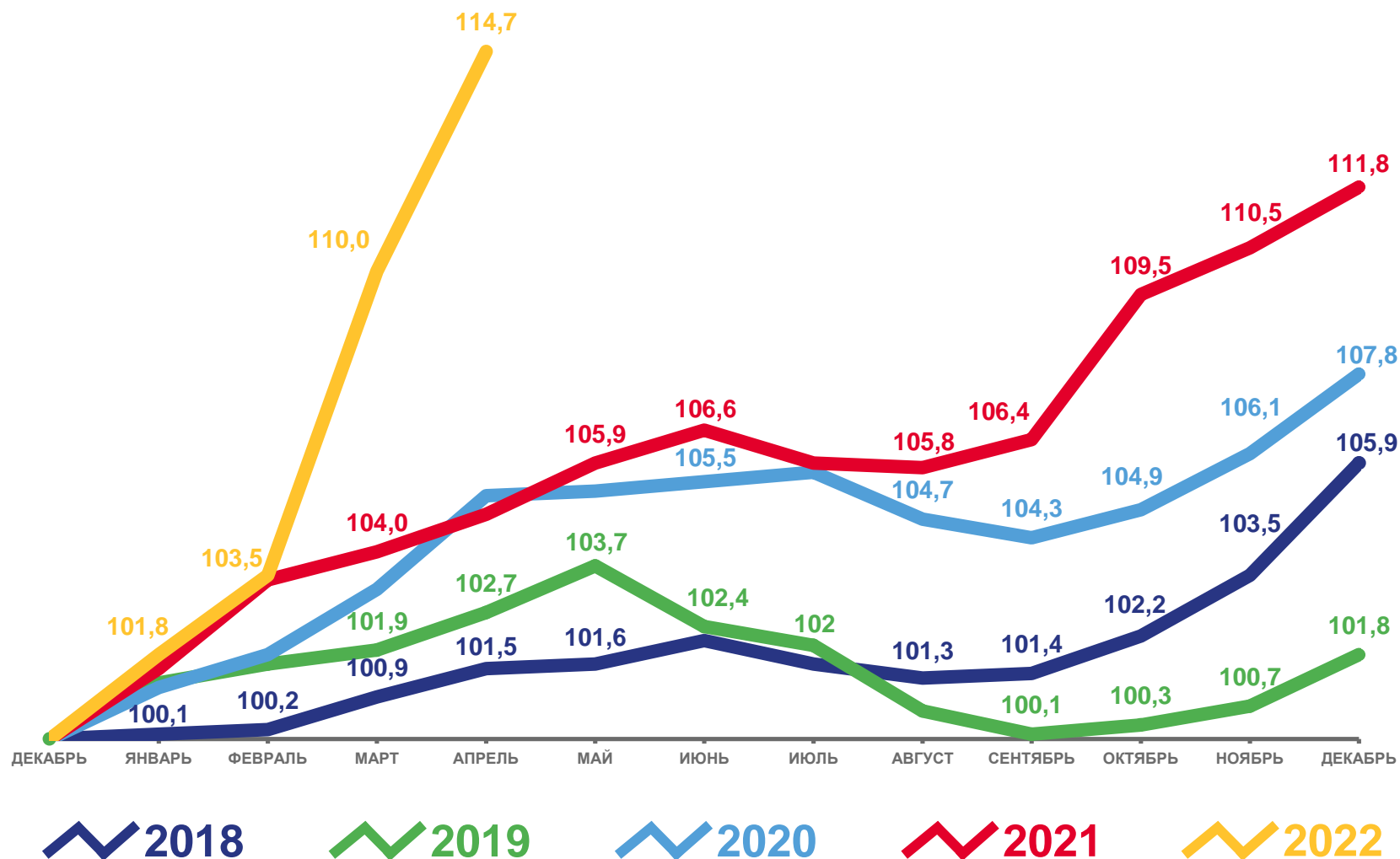
118,1

Непродовольственные товары



107,1

Услуги





ИПЦ НА НЕПРОДОВОЛЬСТВЕННЫЕ ТОВАРЫ

НА КОНЕЦ ПЕРИОДА, В % К ДЕКАБРЮ ПРЕДЫДУЩЕГО ГОДА

ИНДЕКС ПОТРЕБИТЕЛЬСКИХ ЦЕН
НА КОНЕЦ АПРЕЛЯ 2022 ГОДА В %
К ДЕКАБРЮ ПРЕДЫДУЩЕГО ГОДА



114,3

Все товары и услуги



114,7

Продовольственные товары



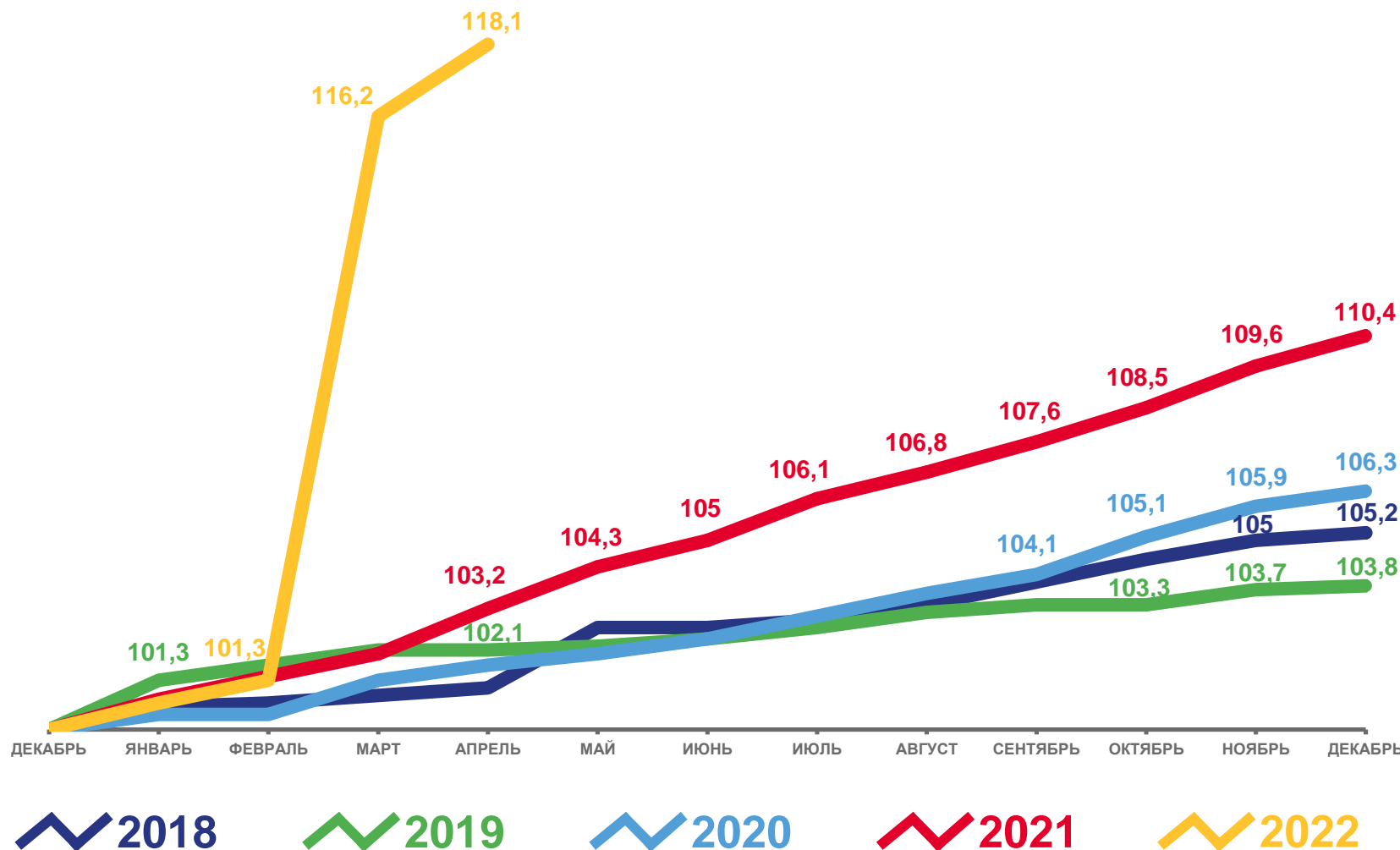
118,1

Непродовольственные товары



107,1

Услуги





ИНДЕКСЫ ПОТРЕБИТЕЛЬСКИХ ЦЕН НА УСЛУГИ

НА КОНЕЦ ПЕРИОДА, В % К ДЕКАБРЮ ПРЕДЫДУЩЕГО ГОДА

ИНДЕКС ПОТРЕБИТЕЛЬСКИХ ЦЕН
НА КОНЕЦ АПРЕЛЯ 2022 ГОДА В %
К ДЕКАБРЮ ПРЕДЫДУЩЕГО ГОДА



114,3

Все товары и услуги



114,7

Продовольственные товары



118,1

Непродовольственные товары



107,1

Услуги

