



ТЕРРИТОРИАЛЬНЫЙ ОРГАН  
ФЕДЕРАЛЬНОЙ СЛУЖБЫ  
ГОСУДАРСТВЕННОЙ СТАТИСТИКИ  
ПО ИВАНОВСКОЙ ОБЛАСТИ

# ОПЕРАТИВНЫЕ ДАННЫЕ ПО ИНДЕКСУ ПОТРЕБИТЕЛЬСКИХ ЦЕН

март 2024 года

10.04.2024

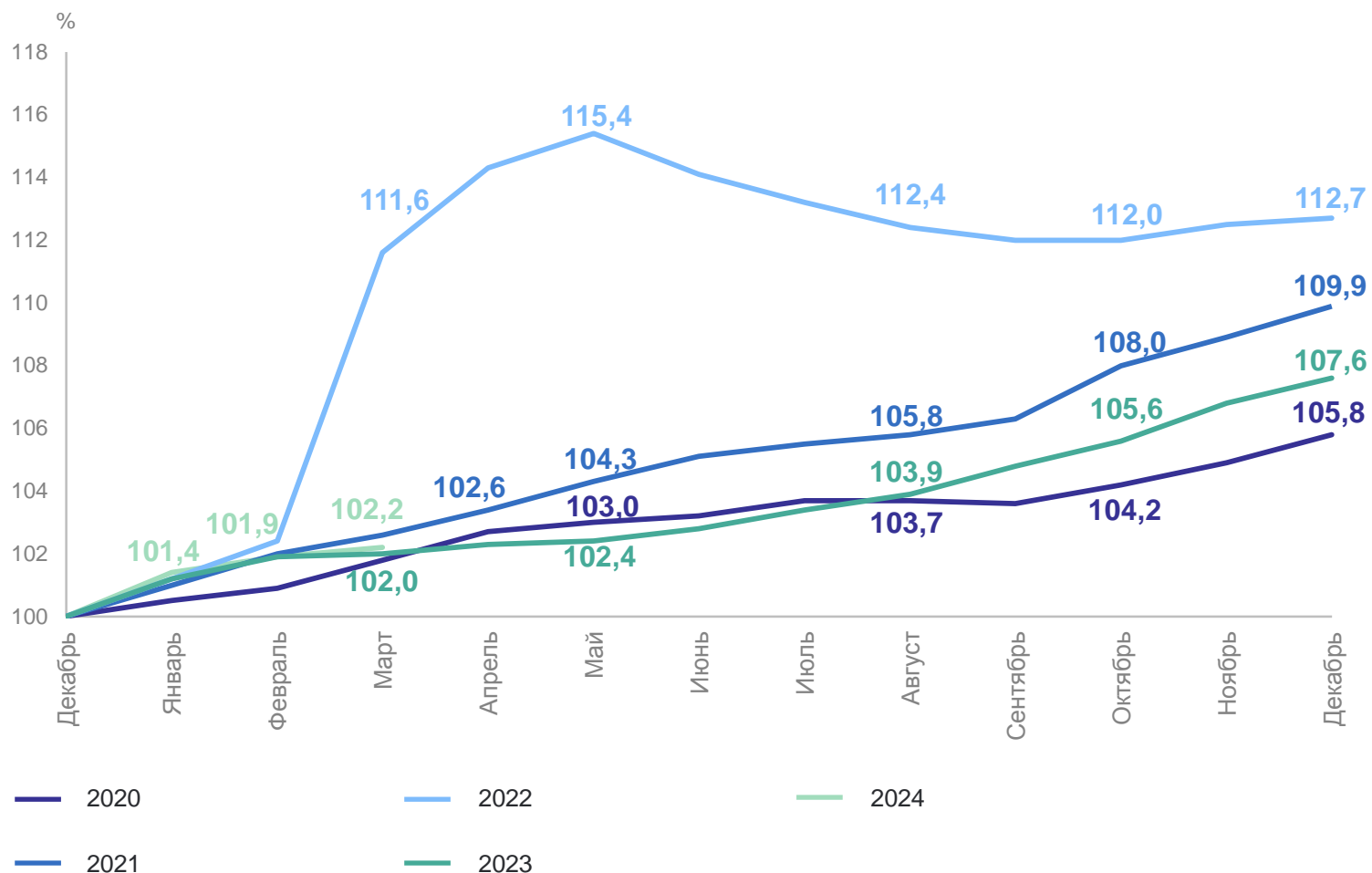
# СОДЕРЖАНИЕ

Индексы потребительских цен на все товары и услуги	3
Индексы потребительских цен на продовольственные товары	4
Индексы цен на отдельные группы и виды продовольственных товаров	5
Изменение цен на плодоовощную продукцию	6
Индексы потребительских цен на непродовольственные товары	7
Индексы цен на отдельные группы непродовольственных товаров	8
Индексы цен на топливо моторное	9
Изменение цен на медикаменты	10
Индексы потребительских цен на услуги	11
Индексы цен и тарифов на услуги	12
Изменение цен на отдельные виды услуг	13
Индексы цен и тарифов на жилищно-коммунальные услуги	15

# ИНДЕКС ПОТРЕБИТЕЛЬСКИХ ЦЕН НА ВСЕ ТОВАРЫ И УСЛУГИ

на конец март 2024 года, в % к декабрю предыдущего года

ИВАНОВОСТАТ



Все товары и услуги **102,21**

Продовольственные  
товары **102,33**

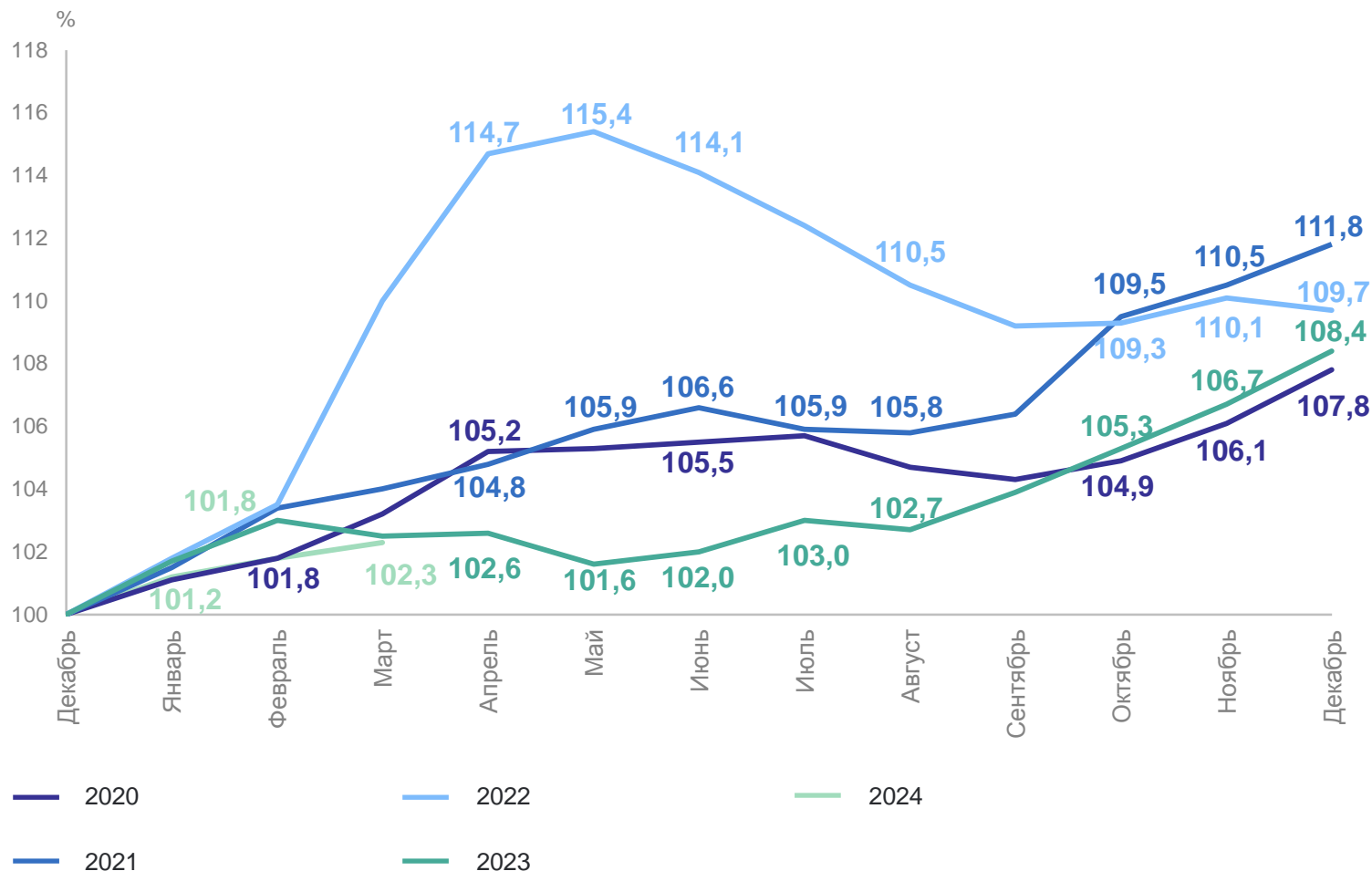
Непродовольственные  
товары **101,24**

Услуги **103,46**

# ИНДЕКС ПОТРЕБИТЕЛЬСКИХ ЦЕН НА ПРОДОВОЛЬСТВЕННЫЕ ТОВАРЫ

на конец марта 2024 года, в % к декабрю предыдущего года

ИВАНОВОСТАТ



Все товары и услуги **102,21**

Продовольственные  
товары **102,33**

Непродовольственные  
товары **101,24**

Услуги **103,46**

# ИНДЕКСЫ ЦЕН НА ОТДЕЛЬНЫЕ ГРУППЫ И ВИДЫ ПРОДОВОЛЬСТВЕННЫХ ТОВАРОВ

март 2024 г. в % к декабрю предыдущего года

ИВАНОВОСТАТ

**102,2** Продовольственные товары

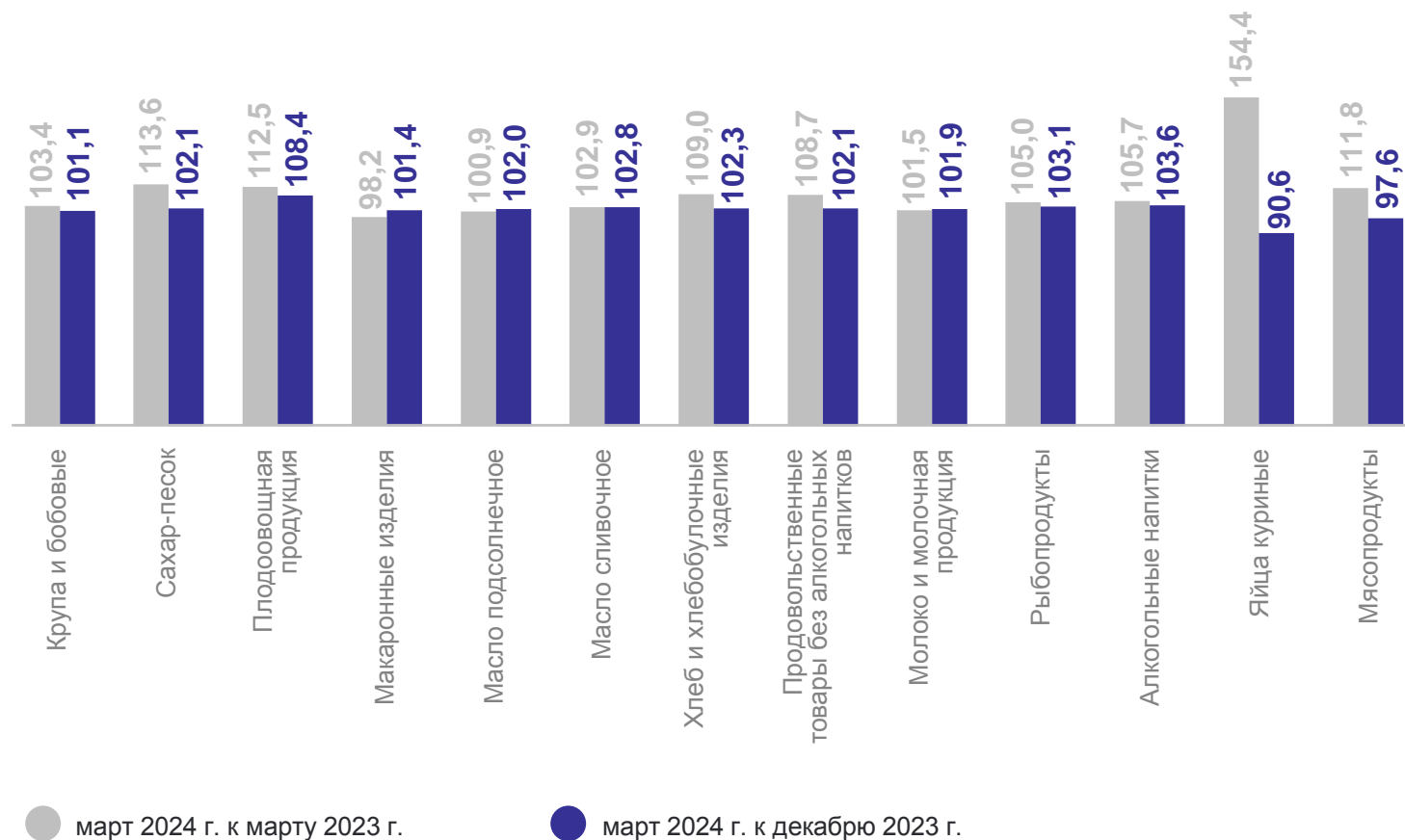
**102,1** Сахар-песок

**102,0** Масло подсолнечное

**101,1** Крупа и бобовые

**103,6** Алкогольные напитки

**97,6** Мясопродукты



# ИЗМЕНЕНИЕ ЦЕН НА ПЛОДООВОЩНУЮ ПРОДУКЦИЮ

в марте 2024 года, в % к предыдущему месяцу

ИВАНОВОСТАТ

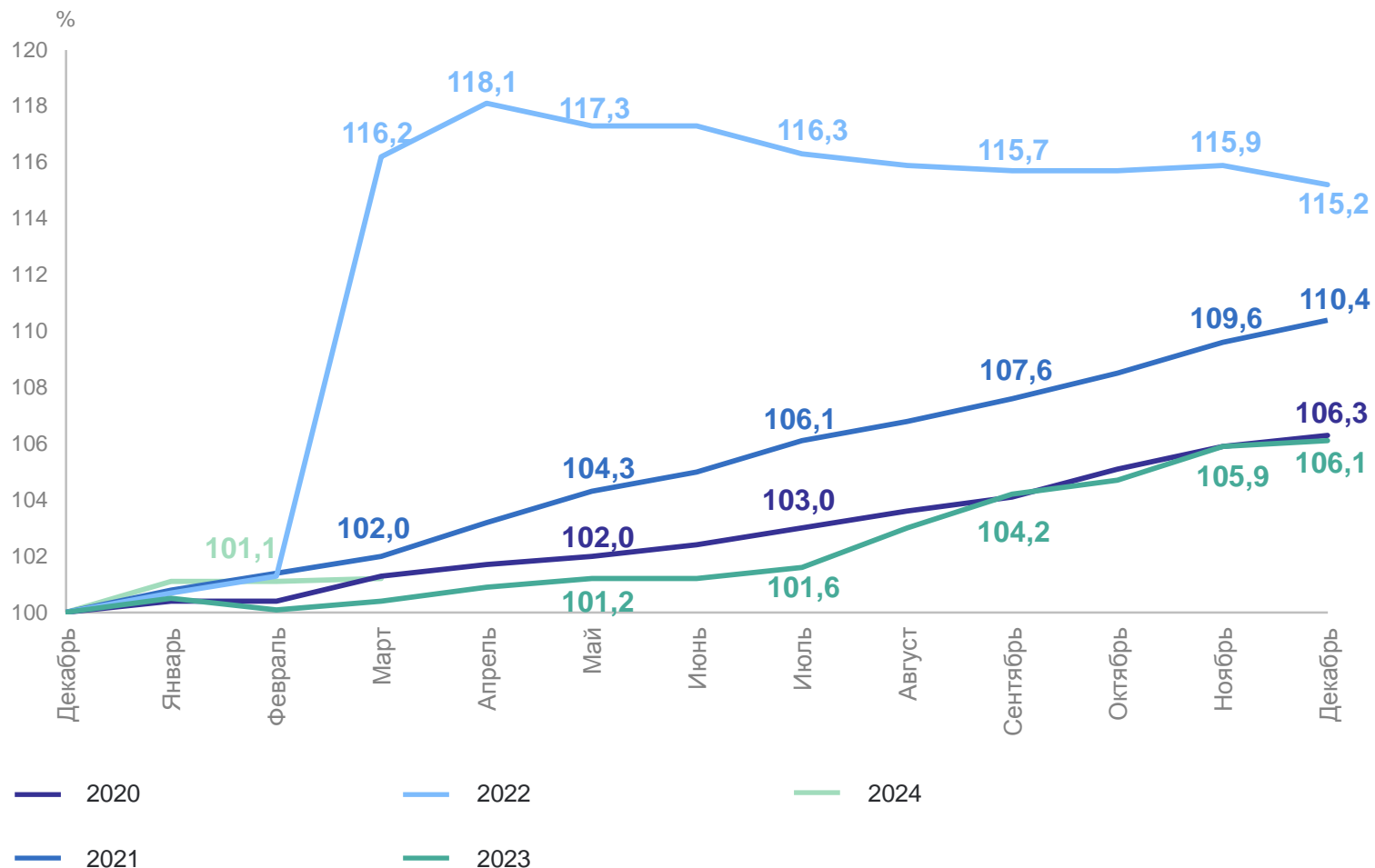
Яблоки, кг	6,1 ↑	Виноград, кг	3,0 ↑	Лук репчатый, кг	3,3 ↑
Морковь, кг	7,5 ↑	Чеснок, кг	3,8 ↓	Огурцы свежие, кг	28,0 ↓
Апельсины, кг	3,1 ↓	Свёкла столовая, кг	13,6 ↑	Помидоры свежие, кг	8,6 ↑
Капуста белокочанная свежая, кг	4,9 ↑	Орехи	2,7 ↑	Лимоны, кг	7,0 ↓

● Рост цены    ● Снижение цены    ● Без изменений

# ИНДЕКС ПОТРЕБИТЕЛЬСКИХ ЦЕН НА НЕПРОДОВОЛЬСТВЕННЫЕ ТОВАРЫ

на конец марта 2024 года, в % к декабрю предыдущего года

ИВАНОВОСТАТ

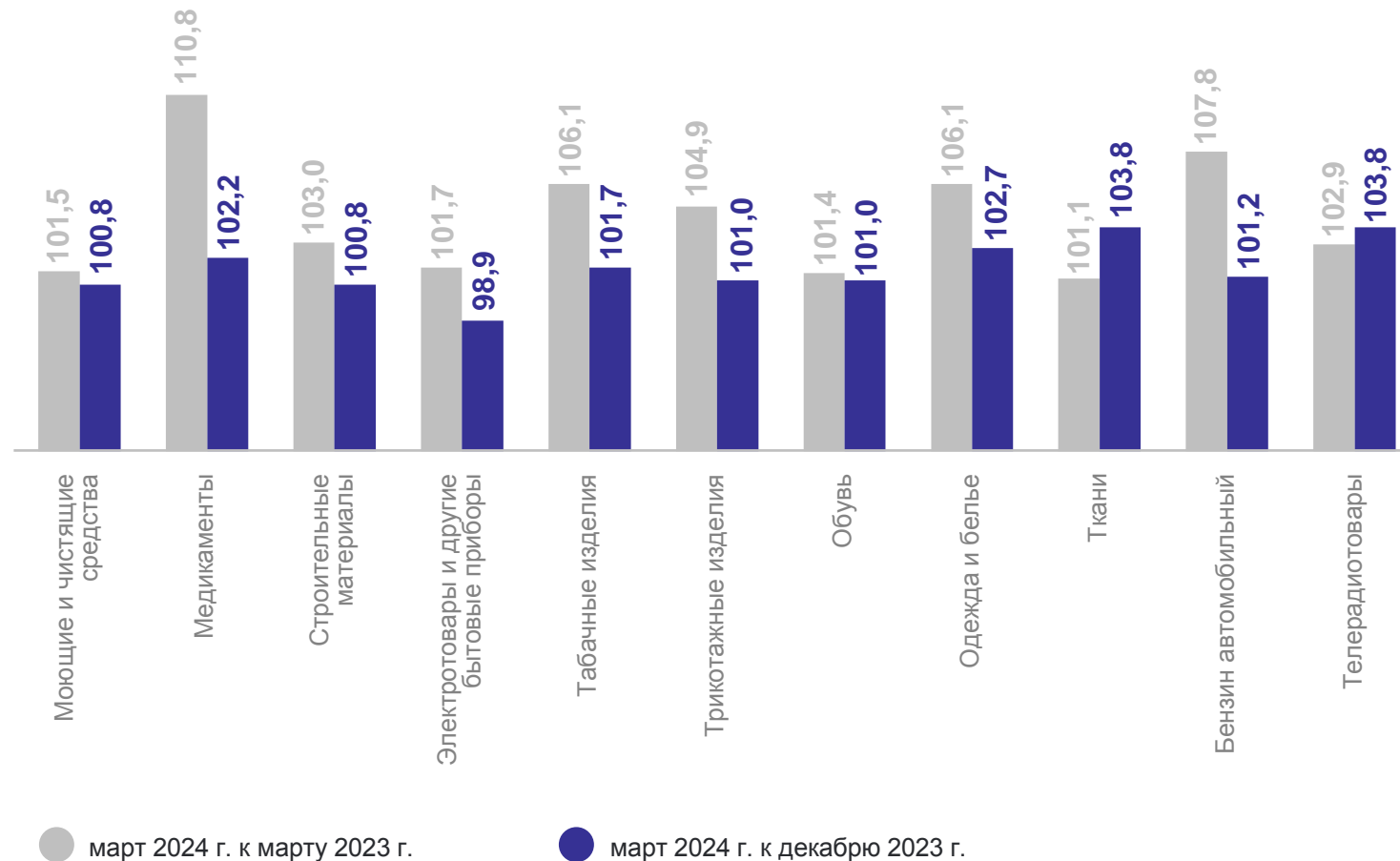
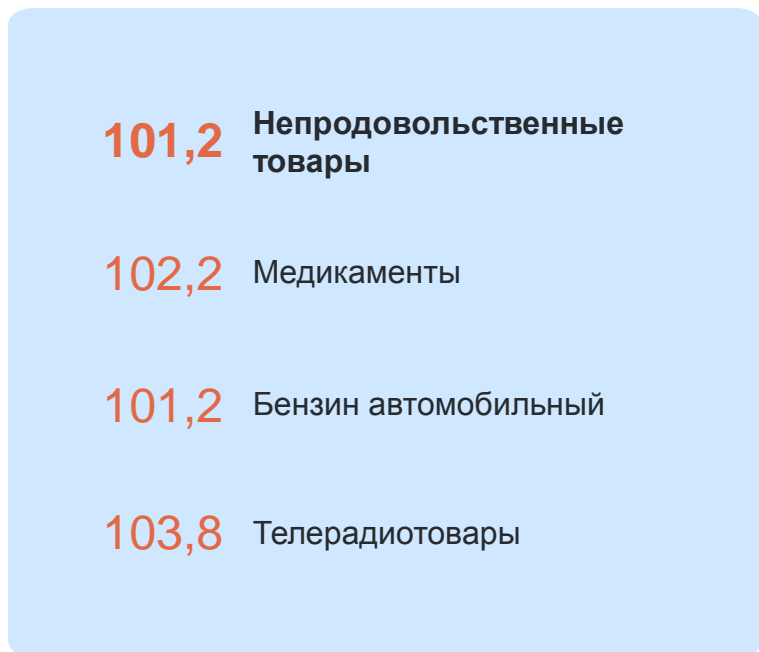


Все товары и услуги	<b>102,21</b>
Продовольственные товары	<b>102,33</b>
Непродовольственные товары	<b>101,24</b>
Услуги	<b>103,46</b>

# ИНДЕКСЫ ЦЕН НА ОТДЕЛЬНЫЕ ГРУППЫ НЕПРОДОВОЛЬСТВЕННЫХ ТОВАРОВ

март 2024 г. в % к декабрю предыдущего года

ИВАНОВОСТАТ





# ИНДЕКС ЦЕН НА ТОПЛИВО МОТОРНОЕ

март 2024 г. в % к декабрю 2023 года

ИВАНОВОСТАТ

## Индекс цен на топливо моторное

**100,9** Топливо моторное

**99,3** Дизельное топливо

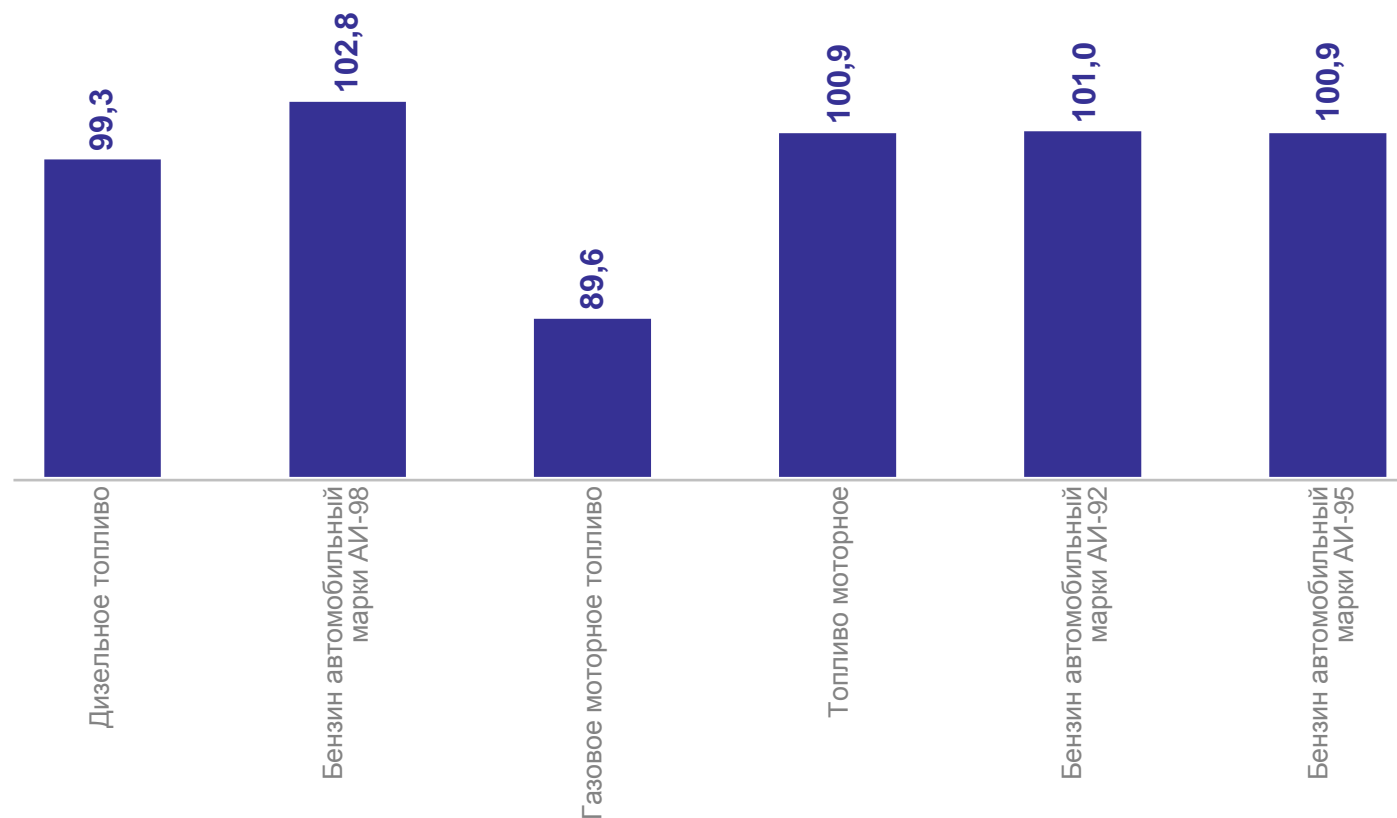
**102,8** Бензин автомобильный марки АИ-98

**89,6** Газовое моторное топливо

**101,0** Бензин автомобильный марки АИ-92

**100,9** Бензин автомобильный марки АИ-95

Индексы цен на топливо моторное, %



# ИЗМЕНЕНИЕ ЦЕН НА МЕДИКАМЕНТЫ

в март 2024 года, в % к предыдущему месяцу

ИВАНОВОСТАТ

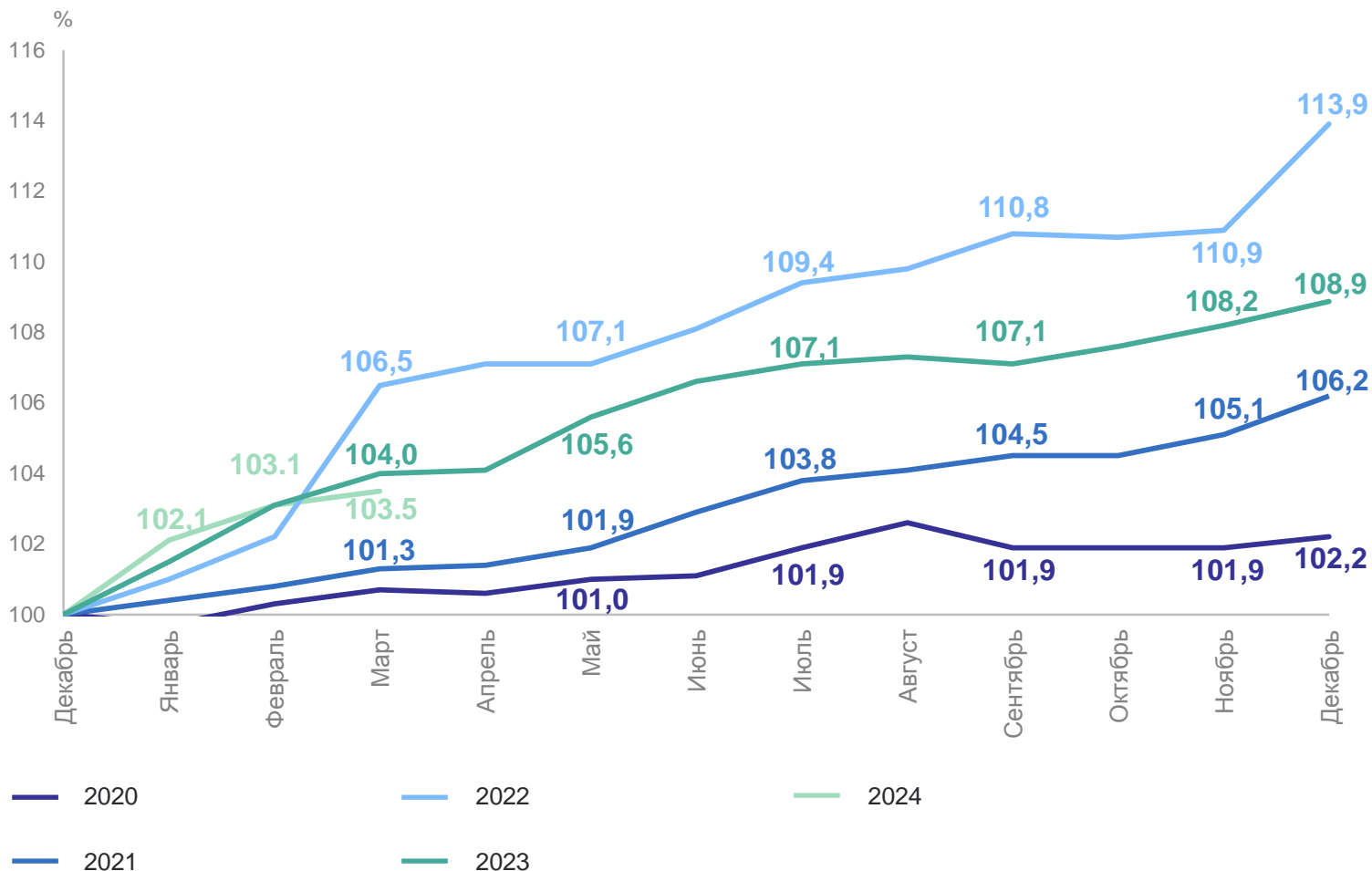
Анальгин отечественный	0,1 ↓	Арбидол	3,2 ↓	Бисакодил	0,9 ↓
Аллохол	0,9 ↑	Аспирин отечественный	0,2 ↑	Эналаприл	0,1 ↓
Магне В6	2,3 ↓	Цефтриаксон	0,2 ↑	Панкреатин	1,4 ↓
Метилурацил	0,7 ↑	Но-шпа	6,1 ↑	Ингавирин	5,6 ↓

● Рост цены    ● Снижение цены    ● Без изменений

# ИНДЕКС ПОТРЕБИТЕЛЬСКИХ ЦЕН НА УСЛУГИ

на конец марта 2024 года, в % к декабрю предыдущего года

ИВАНОВОСТАТ



Все товары и услуги **102,21**

Продовольственные  
товары **102,33**

Непродовольственные  
товары **101,24**

Услуги **103,46**

# ИНДЕКСЫ ЦЕН И ТАРИФОВ НА УСЛУГИ

март 2024 г. в % к декабрю предыдущего года

ИВАНОВОСТАТ

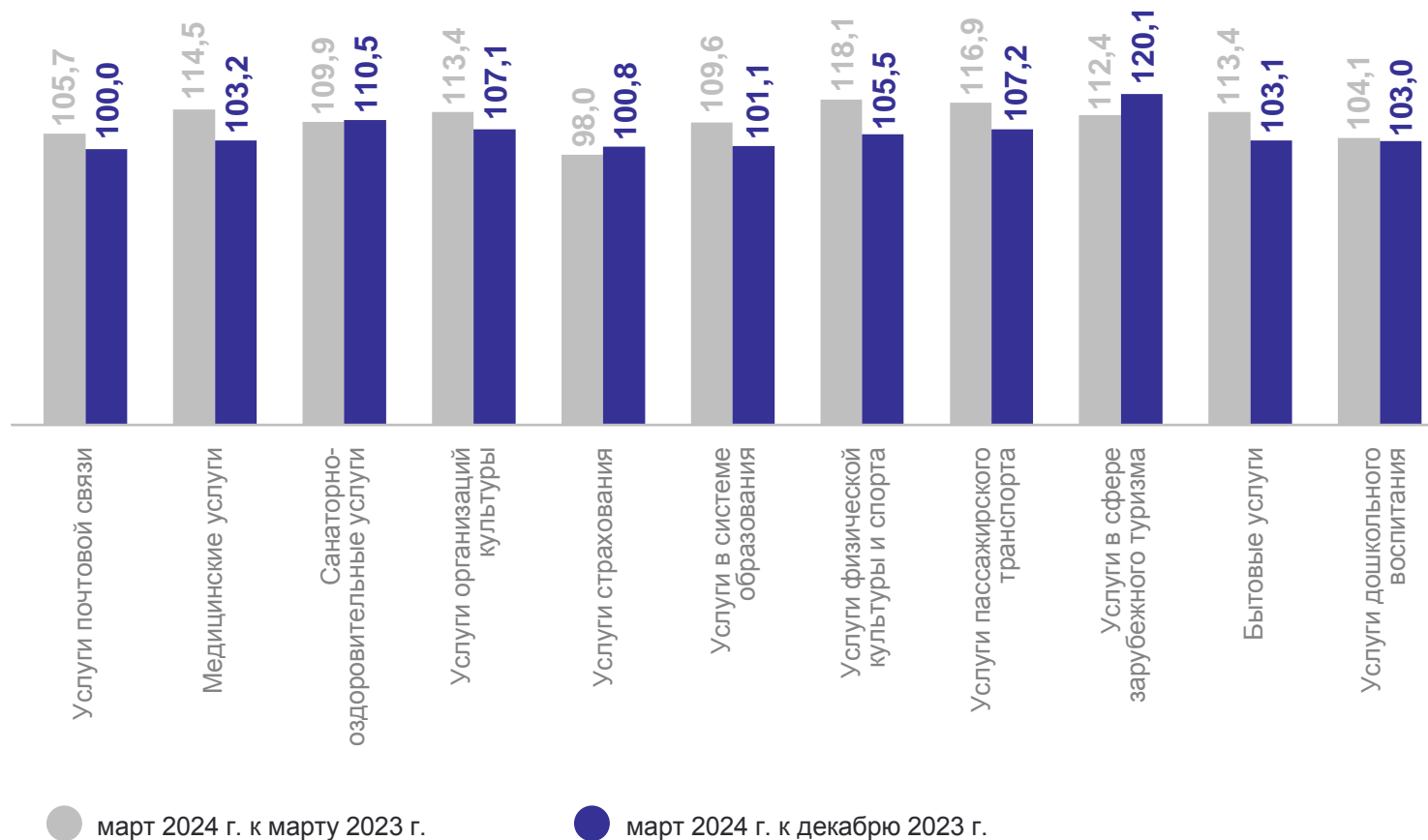
**103,5** Услуги

**102,2** Медицинские

**107,1** Организаций культуры

**110,5** Санаторно-оздоровительные

**107,2** Пассажирского транспорта



# ИЗМЕНЕНИЕ ЦЕН НА УСЛУГИ

март 2024 года, в % к предыдущему месяцу

Дополнительные занятия для детей

2,2 ↑

Ремонт и обслуживание транспортных средств

0,2 ↓

Взносы на капитальный ремонт

0,0 ●

● Рост цены

● Снижение цены

● Без изменений

# ИВАНОВОСТАТ

Проживание в гостиницах 3\*

0,0 ●

Билет в кинотеатр

6,8 ●

Проживание в гостиницах 4\*

1,5 ↑

# ИЗМЕНЕНИЕ ЦЕН НА УСЛУГИ

март 2024 года, в % к предыдущему месяцу

Посещение  
детского сада

0,0 ●

Помывка в бане в  
общем отделении

2,3 ↑

Изготовление гроба

0,0 ●

● Рост цены

● Снижение цены

● Без изменений

# ИВАНОВОСТАТ

Наём жилых  
помещений в  
муниципальном  
жилищном фонде

0,0 ●

Ремонт и пошив  
одежды

0,0 ●

Пересылка  
простого письма  
внутри России

0,0 ●

# ИНДЕКСЫ ЦЕН И ТАРИФОВ НА ЖИЛИЩНО-КОММУНАЛЬНЫЕ УСЛУГИ

март 2024 г. в % к декабрю предыдущего года

ИВАНОВОСТАТ

**108,3** Жилищные услуги

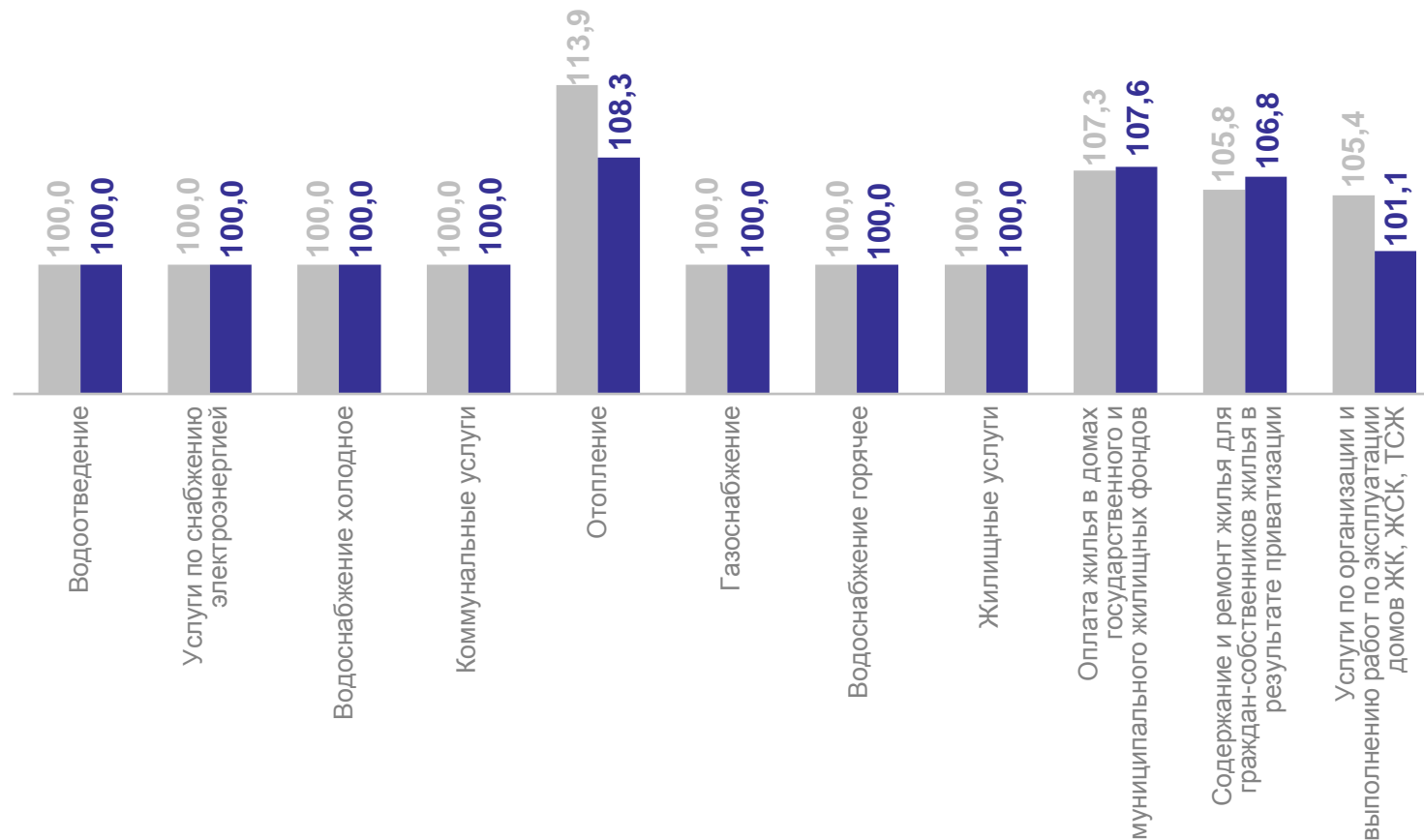
100,0 Водоотведение

100,0 Электроснабжение

100,0 Водоснабжение холодное

100,0 Водоснабжение горячее

100,0 Коммунальные услуги



● март 2024 г. к марту 2023 г.

● март 2024 г. к декабрю 2023 г.