



ТЕРРИТОРИАЛЬНЫЙ ОРГАН
ФЕДЕРАЛЬНОЙ СЛУЖБЫ
ГОСУДАРСТВЕННОЙ СТАТИСТИКИ
ПО ИВАНОВСКОЙ ОБЛАСТИ

ОПЕРАТИВНЫЕ ДАННЫЕ ПО ИНДЕКСУ ПОТРЕБИТЕЛЬСКИХ ЦЕН

январь 2024 года

15.02.2024

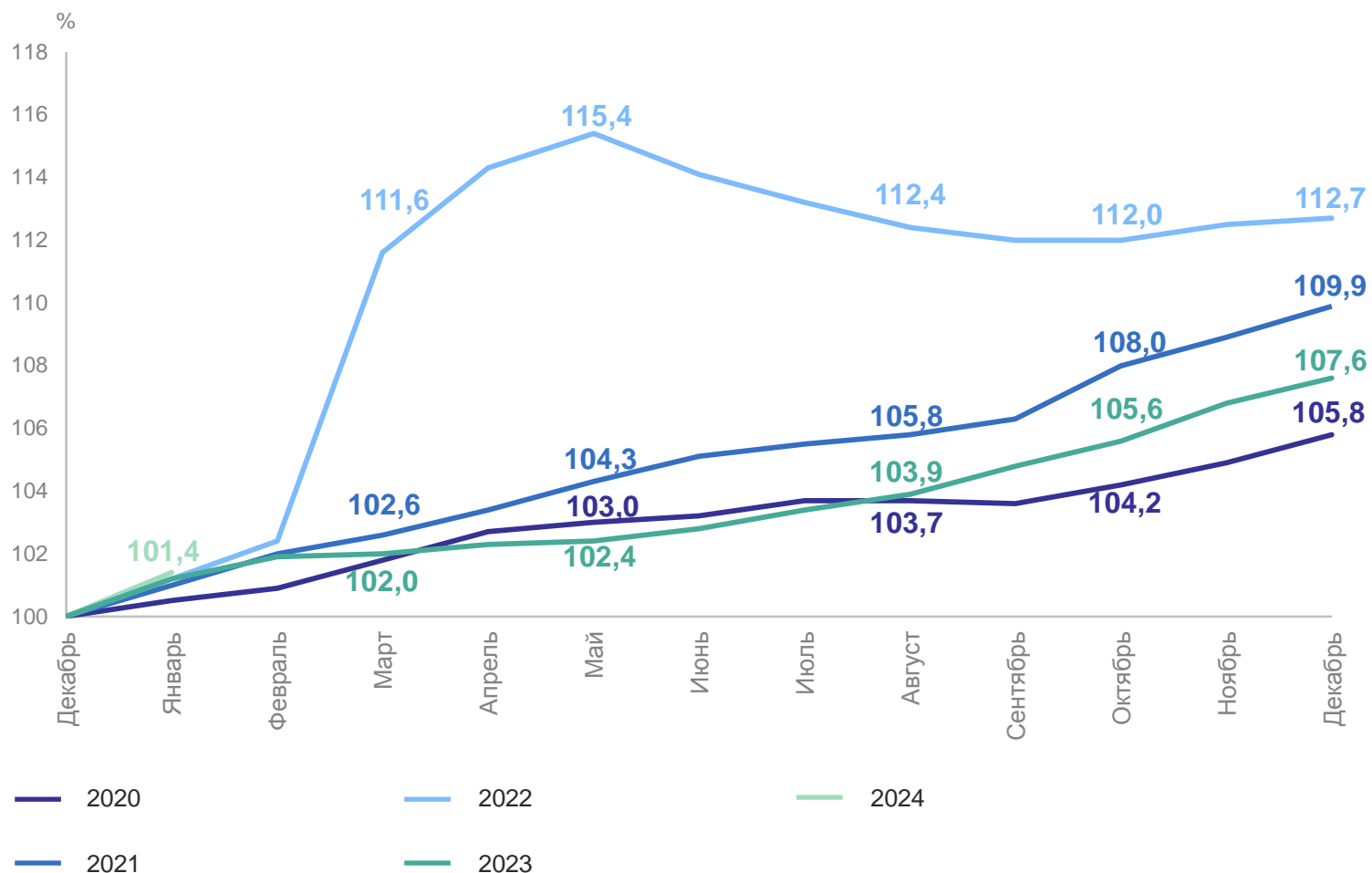
СОДЕРЖАНИЕ

Индексы потребительских цен на все товары и услуги	3
Индексы потребительских цен на продовольственные товары	4
Индексы цен на отдельные группы и виды продовольственных товаров	5
Изменение цен на плодоовощную продукцию	6
Индексы потребительских цен на непродовольственные товары	7
Индексы цен на отдельные группы непродовольственных товаров	8
Индексы цен на топливо моторное	9
Изменение цен на медикаменты	10
Индексы потребительских цен на услуги	11
Индексы цен и тарифов на услуги	12
Изменение цен на отдельные виды услуг	13
Изменение цен на отдельные виды услуг	14
Индексы цен и тарифов на жилищно-коммунальные услуги	15

ИНДЕКС ПОТРЕБИТЕЛЬСКИХ ЦЕН НА ВСЕ ТОВАРЫ И УСЛУГИ

на конец января 2024 года, в % к декабрю предыдущего года

ИВАНОВОСТАТ

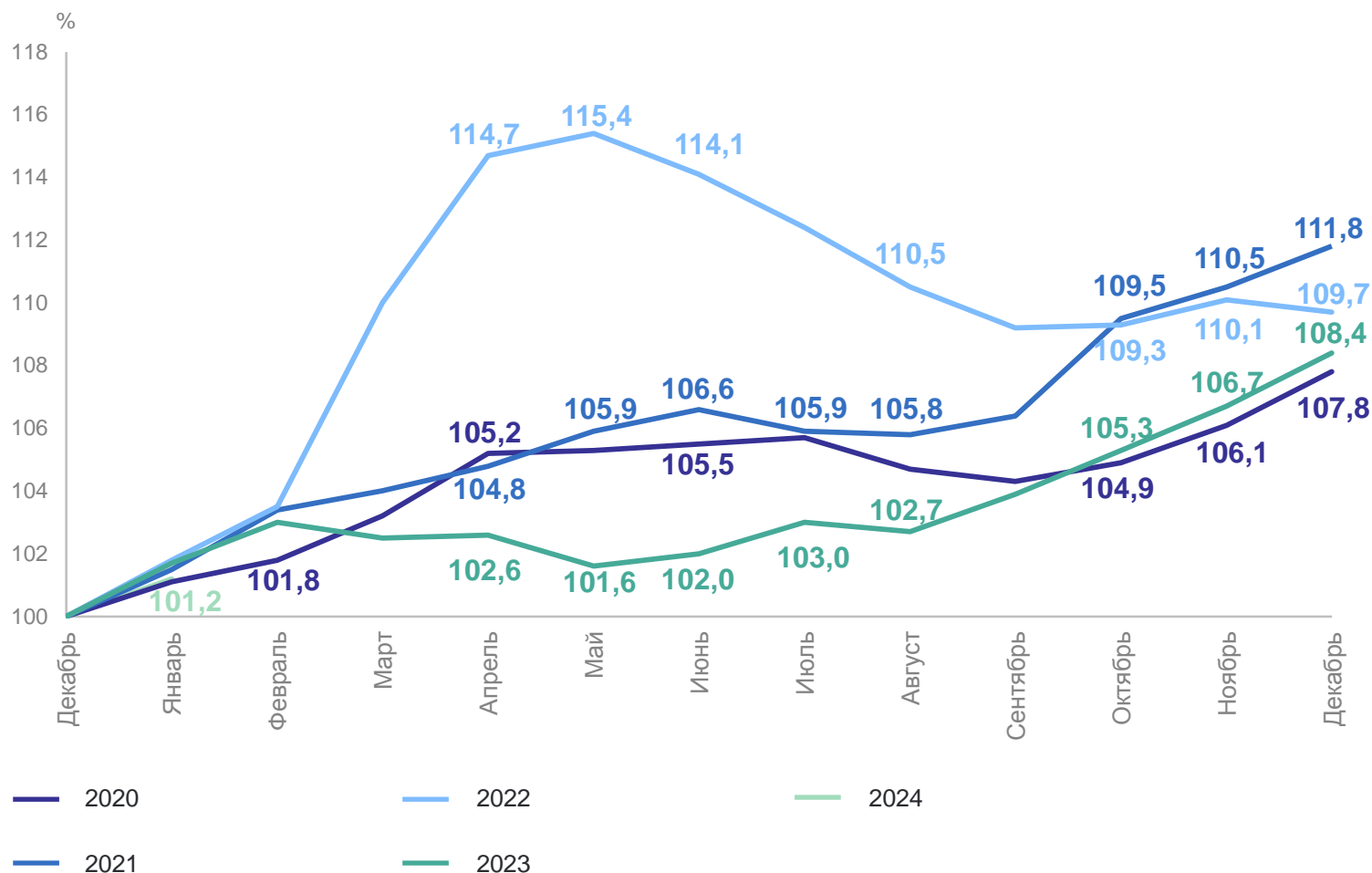


Все товары и услуги	101,38
Продовольственные товары	101,23
Непродовольственные товары	101,08
Услуги	102,07

ИНДЕКС ПОТРЕБИТЕЛЬСКИХ ЦЕН НА ПРОДОВОЛЬСТВЕННЫЕ ТОВАРЫ

на конец января 2024 года, в % к декабрю предыдущего года

ИВАНОВОСТАТ



Все товары и услуги	101,38
Продовольственные товары	101,23
Непродовольственные товары	101,08
Услуги	102,07

ИНДЕКСЫ ЦЕН НА ОТДЕЛЬНЫЕ ГРУППЫ И ВИДЫ ПРОДОВОЛЬСТВЕННЫХ ТОВАРОВ

январь 2024 г. в % к декабрю предыдущего года

ИВАНОВОСТАТ

101,2 Продовольственные товары

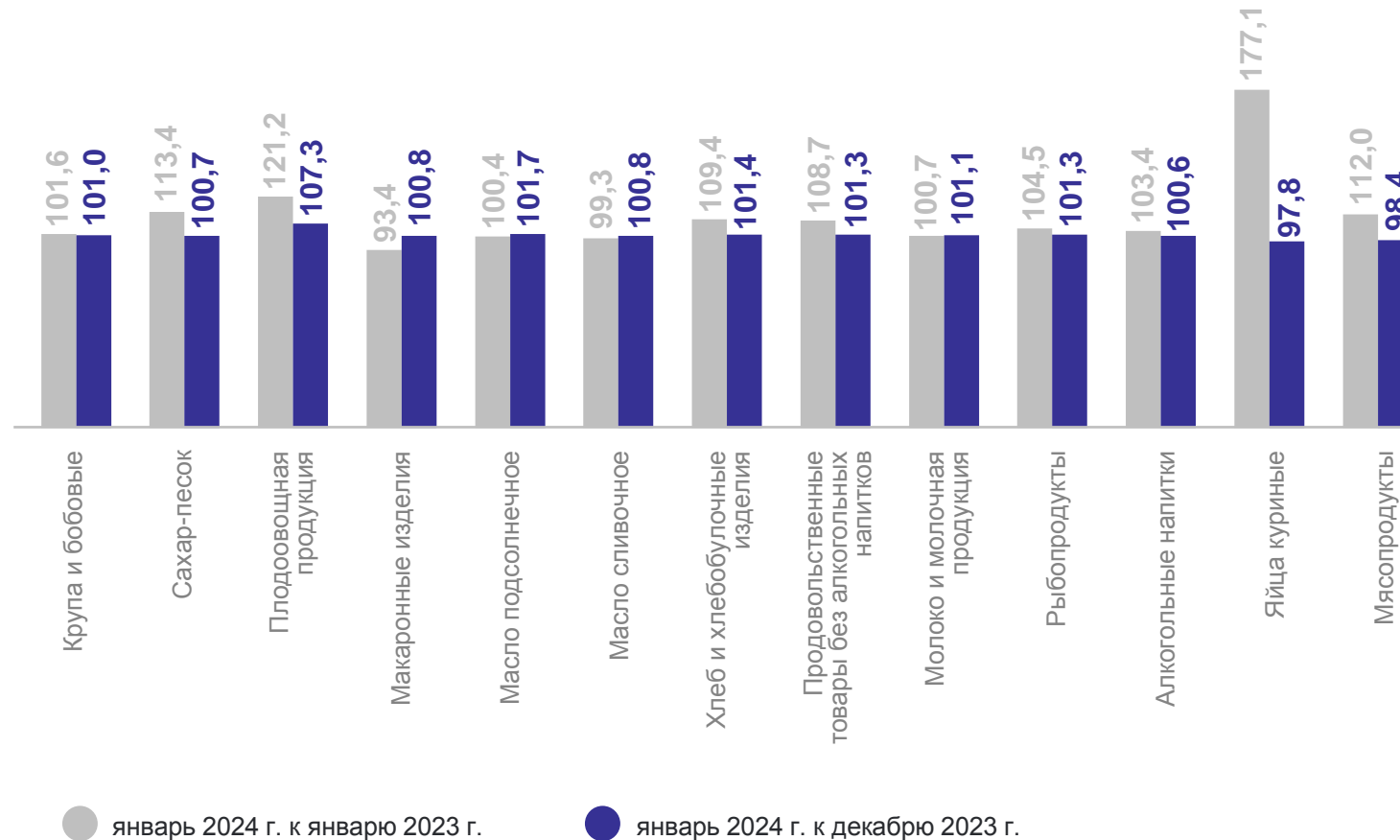
100,7 Сахар-песок

101,7 Масло подсолнечное

101,0 Крупа и бобовые

100,6 Алкогольные напитки

98,4 Мясопродукты



ИЗМЕНЕНИЕ ЦЕН НА ПЛОДОВООЩНУЮ ПРОДУКЦИЮ

в январе 2024 года, в % к предыдущему месяцу

ИВАНОВОСТАТ

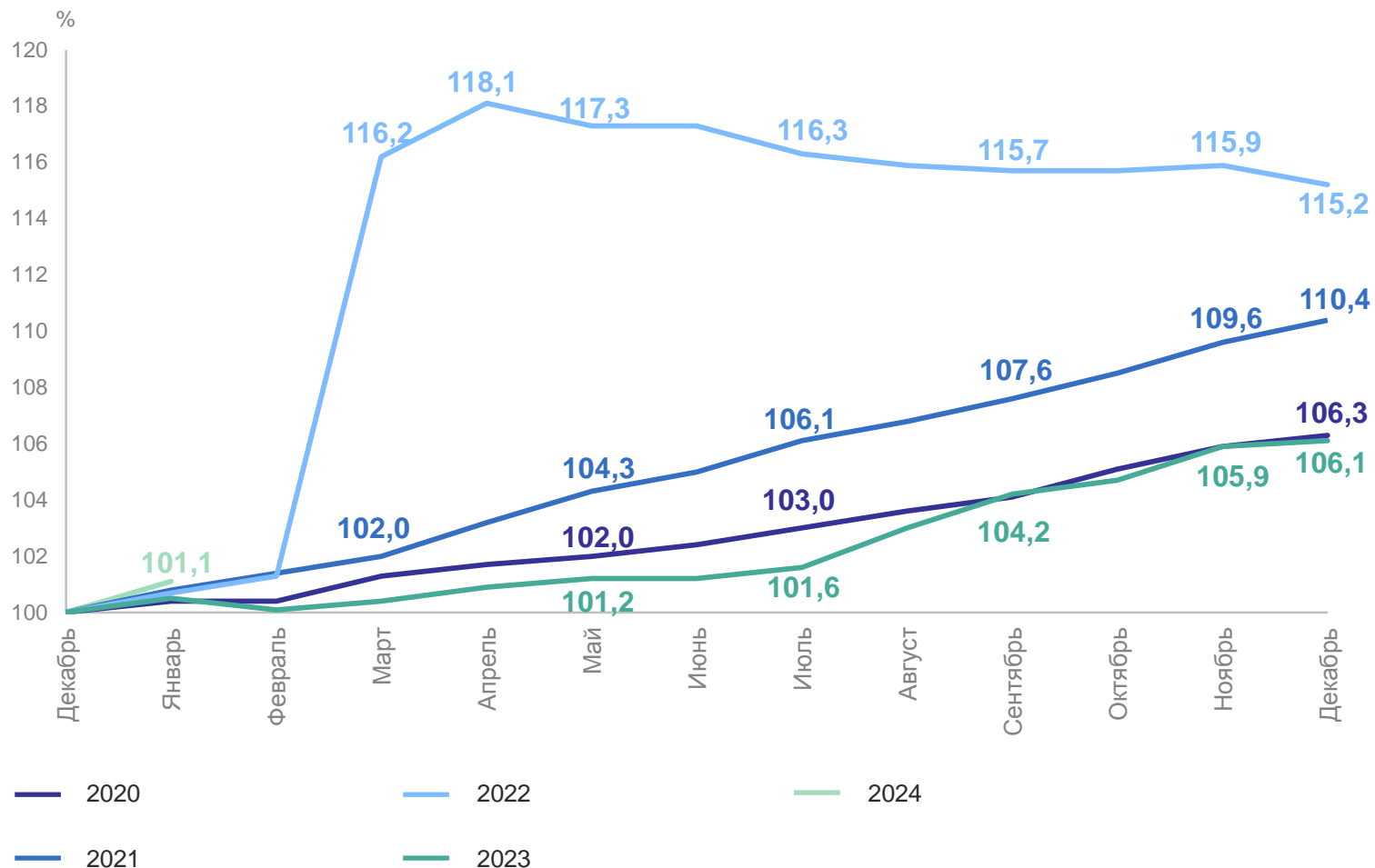
Яблоки, кг	6,5 ↑	Виноград, кг	15,7 ↑	Лук репчатый, кг	2,7 ↑
Морковь, кг	8,3 ↑	Чеснок, кг	7,3 ↑	Огурцы свежие, кг	8,4 ↑
Апельсины, кг	5,8 ↓	Свёкла столовая, кг	5,7 ↑	Помидоры свежие, кг	8,7 ↑
Капуста белокочанная свежая, кг	16,6 ↑	Орехи	0,0	Лимоны, кг	4,8 ↓

● Рост цены ● Снижение цены ● Без изменений

ИНДЕКС ПОТРЕБИТЕЛЬСКИХ ЦЕН НА НЕПРОДОВОЛЬСТВЕННЫЕ ТОВАРЫ

на конец января 2024 года, в % к декабрю предыдущего года

ИВАНОВОСТАТ

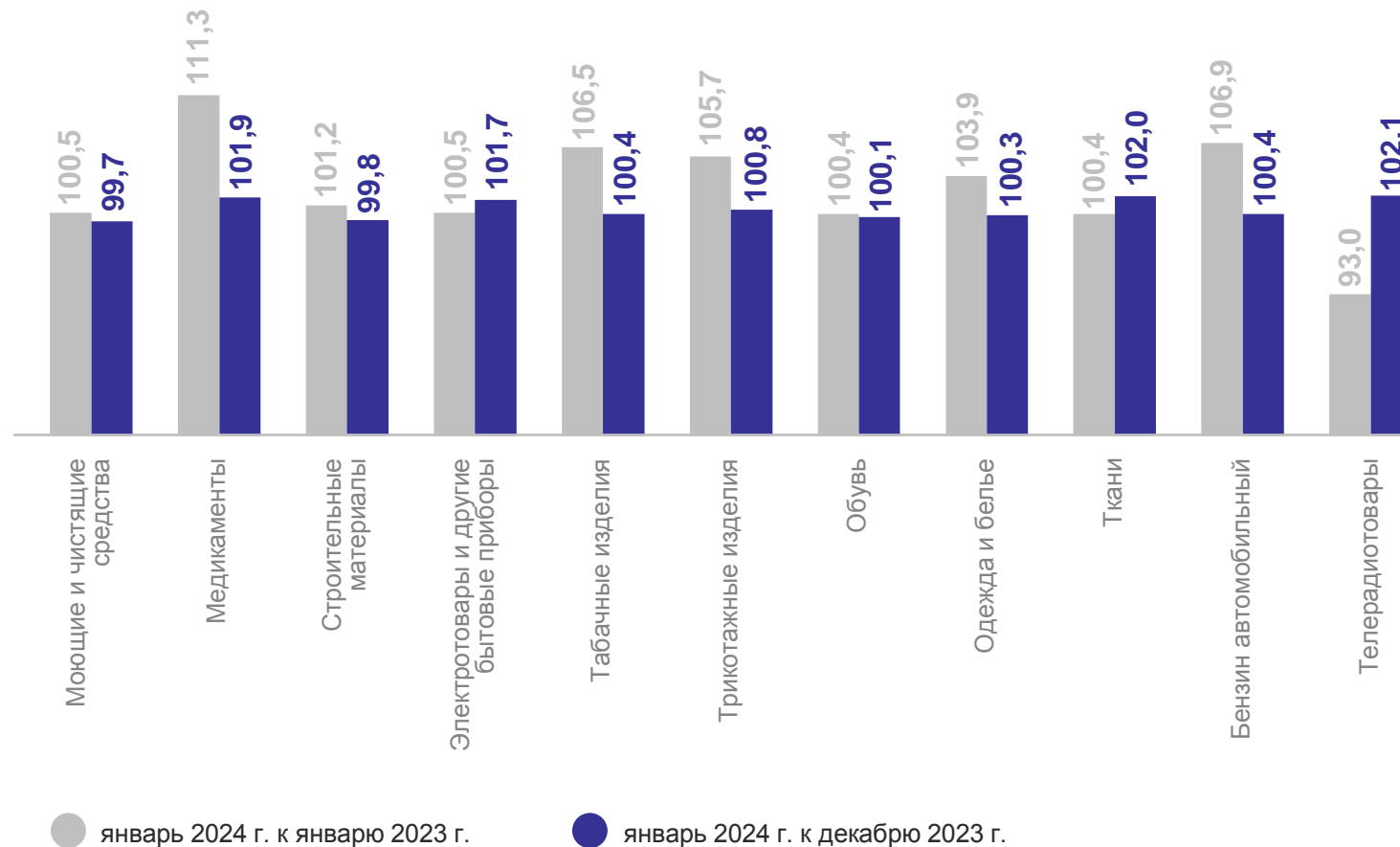
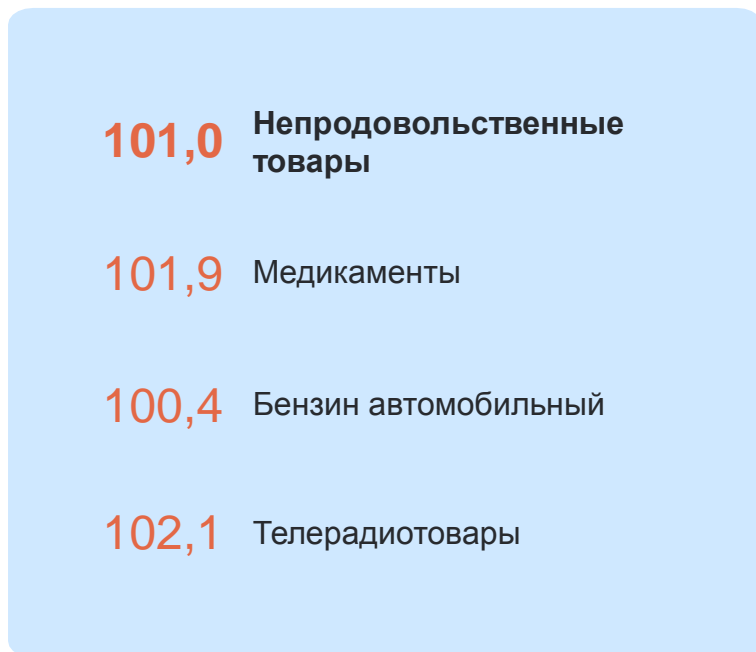


Все товары и услуги	101,38
Продовольственные товары	101,23
Непродовольственные товары	101,08
Услуги	102,07

ИНДЕКСЫ ЦЕН НА ОТДЕЛЬНЫЕ ГРУППЫ НЕПРОДОВОЛЬСТВЕННЫХ ТОВАРОВ

январь 2024 г. в % к декабрю предыдущего года

ИВАНОВОСТАТ



ИНДЕКС ЦЕН НА ТОПЛИВО МОТОРНОЕ

январь 2024 г. в % к декабрю 2022 года

ИВАНОВОСТАТ

Индекс цен на топливо моторное

100,4 Топливо моторное

99,7 Дизельное топливо

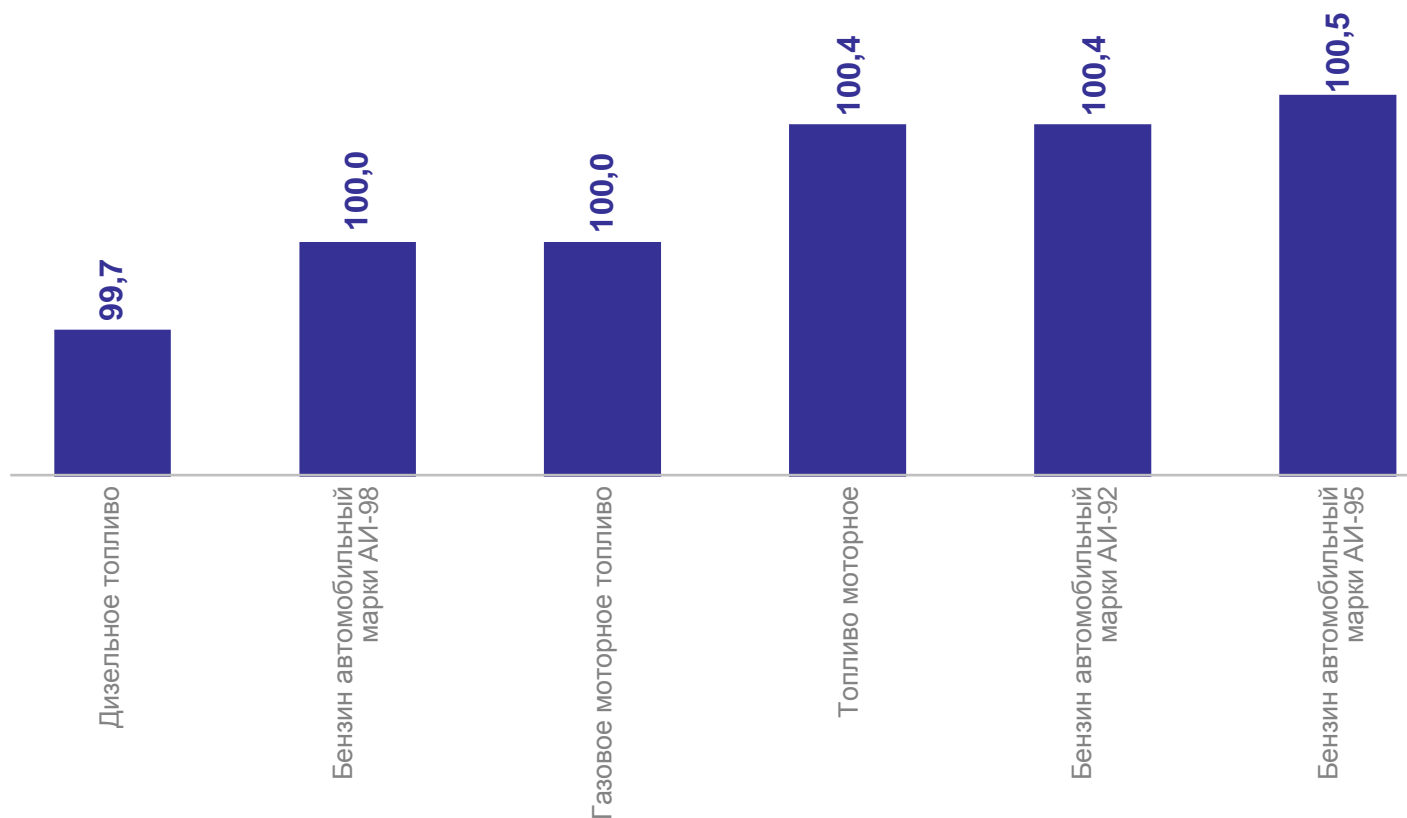
100,0 Бензин автомобильный марки АИ-98

100,0 Газовое моторное топливо

100,4 Бензин автомобильный марки АИ-92

100,5 Бензин автомобильный марки АИ-95

Индексы цен на топливо моторное, %



ИЗМЕНЕНИЕ ЦЕН НА МЕДИКАМЕНТЫ

в январь 2024 года, в % к предыдущему месяцу

ИВАНОВОСТАТ

Анальгин отечественный	3,4 ↑	Арбидол	1,4 ↑	Бисакодил	0,4 ↑
Аллохол	1,2 ↑	Аспирин отечественный	3,2 ↓	Эналаприл	3,0 ↑
Магне В6	0,9 ↑	Цефтриаксон	0,4 ↓	Панкреатин	1,4 ↑
Метилурацил	3,4 ↑	Но-шпа	0,1 ↑	Ингавирин	1,2 ↑

● Рост цены

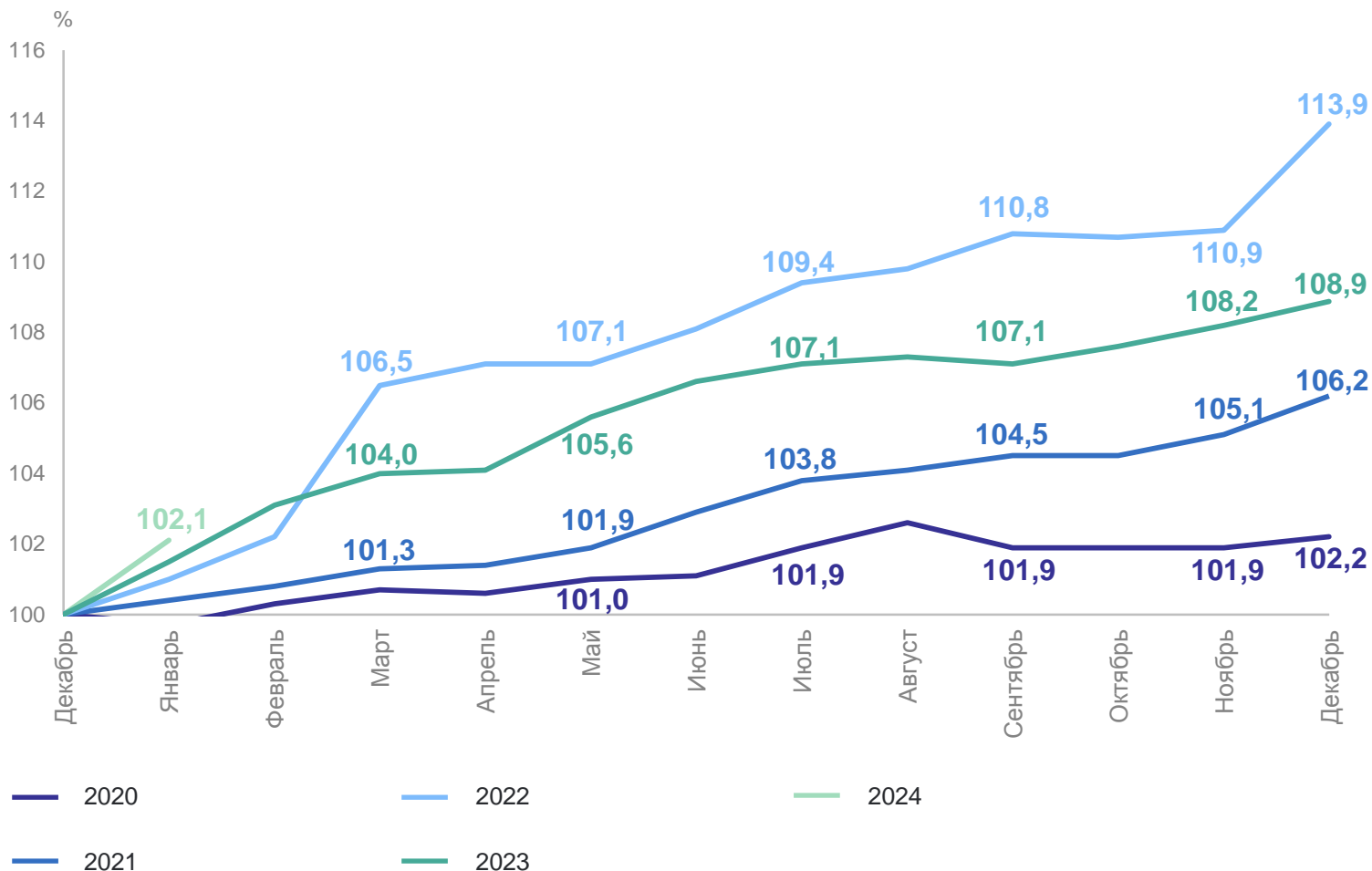
● Снижение цены

● Без изменений

ИНДЕКС ПОТРЕБИТЕЛЬСКИХ ЦЕН НА УСЛУГИ

на конец января 2024 года, в % к декабрю предыдущего года

ИВАНОВОСТАТ



Все товары и услуги **101,38**

Продовольственные
товары **101,23**

Непродовольственные
товары **101,08**

Услуги **102,07**

ИНДЕКСЫ ЦЕН И ТАРИФОВ НА УСЛУГИ

январь 2024 г. в % к декабрю предыдущего года

ИВАНОВОСТАТ

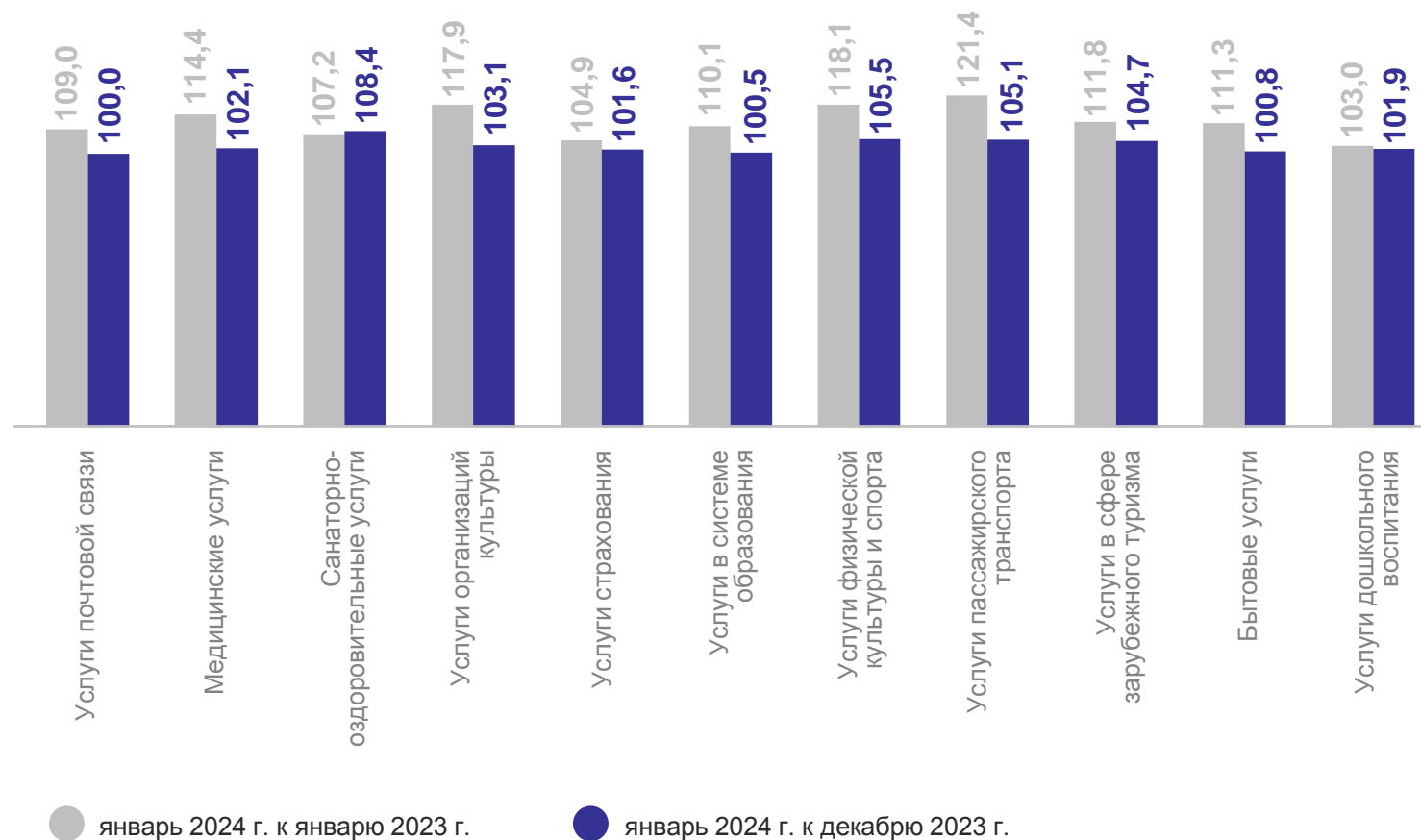
102,1 Услуги

102,1 Медицинские

103,1 Организаций культуры

108,4 Санаторно-оздоровительные

105,1 Пассажирского транспорта



ИЗМЕНЕНИЕ ЦЕН НА УСЛУГИ

декабрь 2023 года, в % к предыдущему месяцу

Дополнительные занятия для детей

0,0 ●

Ремонт и обслуживание транспортных средств

0,0 ●

Взносы на капитальный ремонт

16,5 ↑

● Рост цены

● Снижение цены

● Без изменений

ИВАНОВОСТАТ

Проживание в гостиницах 3*

0,0 ●

Билет в кинотеатр

0,8 ↓

Проживание в гостиницах 4*

2,2 ↑

ИЗМЕНЕНИЕ ЦЕН НА УСЛУГИ

январь 2024 года, в % к предыдущему месяцу

Посещение
детского сада

3,8 ↑

Помывка в бане в
общем отделении

0,0 ●

Изготовление гроба

3,4 ↑

● Рост цены

● Снижение цены

● Без изменений

ИВАНОВОСТАТ

Наём жилых
помещений в
муниципальном
жилищном фонде

14,4 ↑

Ремонт и пошив
одежды

0,0 ●

Пересылка
простого письма
внутри России

0,0 ●

ИНДЕКСЫ ЦЕН И ТАРИФОВ НА ЖИЛИЩНО-КОММУНАЛЬНЫЕ УСЛУГИ

январь 2024 г. в % к декабрю предыдущего года

ИВАНОВОСТАТ

103,9 Жилищные услуги

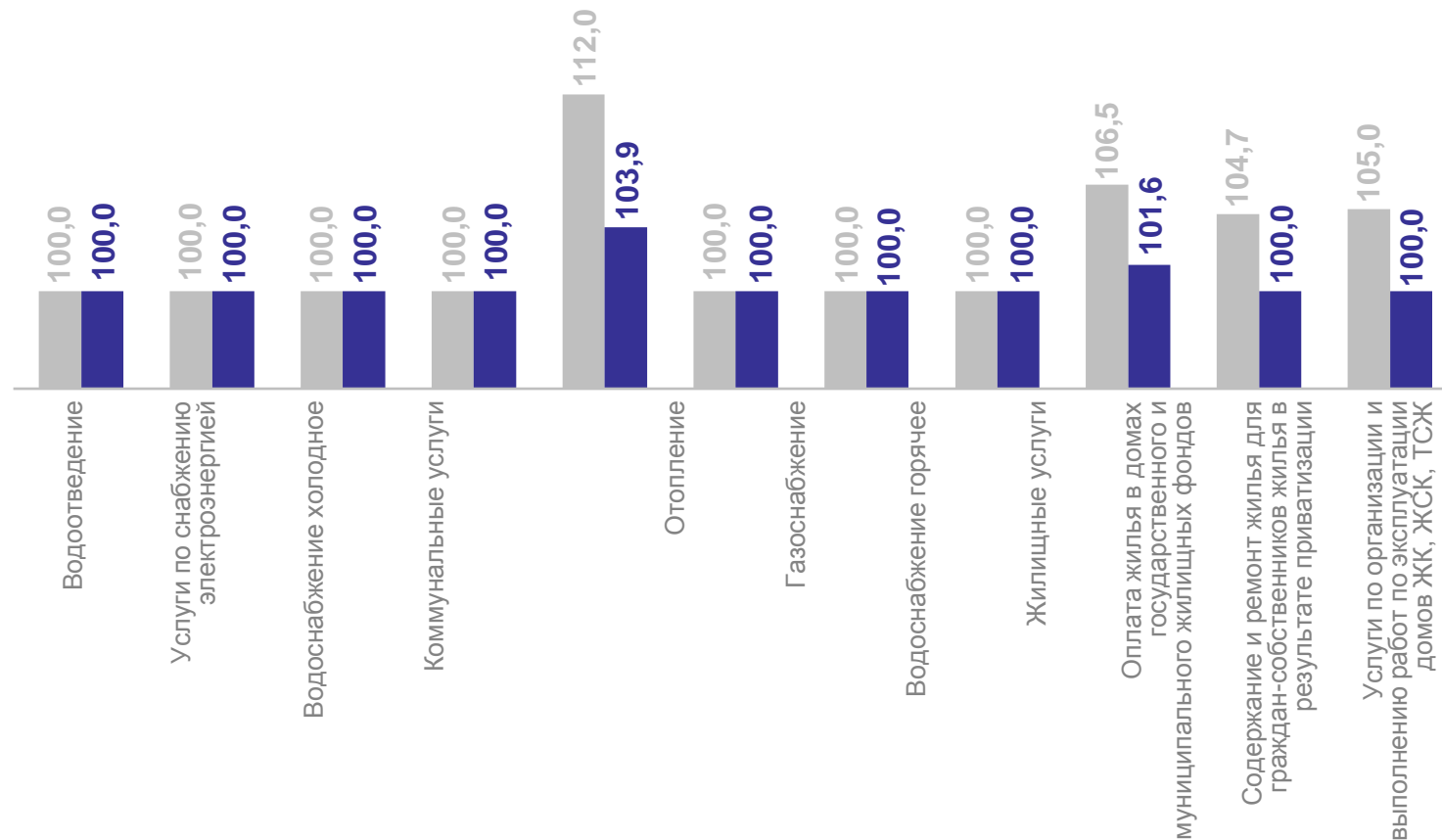
100,0 Водоотведение

100,0 Электроснабжение

100,0 Водоснабжение холодное

100,0 Водоснабжение горячее

100,0 Коммунальные услуги



● январь 2024 г. к январю 2023 г.

● январь 2024 г. к декабрю 2023 г.