



ТЕРРИТОРИАЛЬНЫЙ ОРГАН
ФЕДЕРАЛЬНОЙ СЛУЖБЫ
ГОСУДАРСТВЕННОЙ СТАТИСТИКИ
ПО ИВАНОВСКОЙ ОБЛАСТИ

Оперативные данные по индексу потребительских цен



декабрь 2022 года

Оперативные данные по ИПЦ

Ивановская область

декабрь 2022 года

- 01** ИНДЕКСЫ ПОТРЕБИТЕЛЬСКИХ ЦЕН
НА ВСЕ ТОВАРЫ И УСЛУГИ
- 02** ИНДЕКСЫ ПОТРЕБИТЕЛЬСКИХ ЦЕН
НА ПРОДОВОЛЬСТВЕННЫЕ ТОВАРЫ
- 03** ИНДЕКСЫ ПОТРЕБИТЕЛЬСКИХ ЦЕН
НА НЕПРОДОВОЛЬСТВЕННЫЕ ТОВАРЫ
- 04** ИНДЕКСЫ ПОТРЕБИТЕЛЬСКИХ ЦЕН НА
УСЛУГИ



ИНДЕКСЫ ПОТРЕБИТЕЛЬСКИХ ЦЕН НА ВСЕ ТОВАРЫ И УСЛУГИ

НА КОНЕЦ ПЕРИОДА, В % К ДЕКАБРЮ ПРЕДЫДУЩЕГО ГОДА

ИНДЕКС ПОТРЕБИТЕЛЬСКИХ ЦЕН
НА КОНЕЦ ДЕКАБРЯ 2022 ГОДА В %
К ДЕКАБРЮ ПРЕДЫДУЩЕГО ГОДА



Все товары и услуги

112,7



Продовольственные товары

109,7



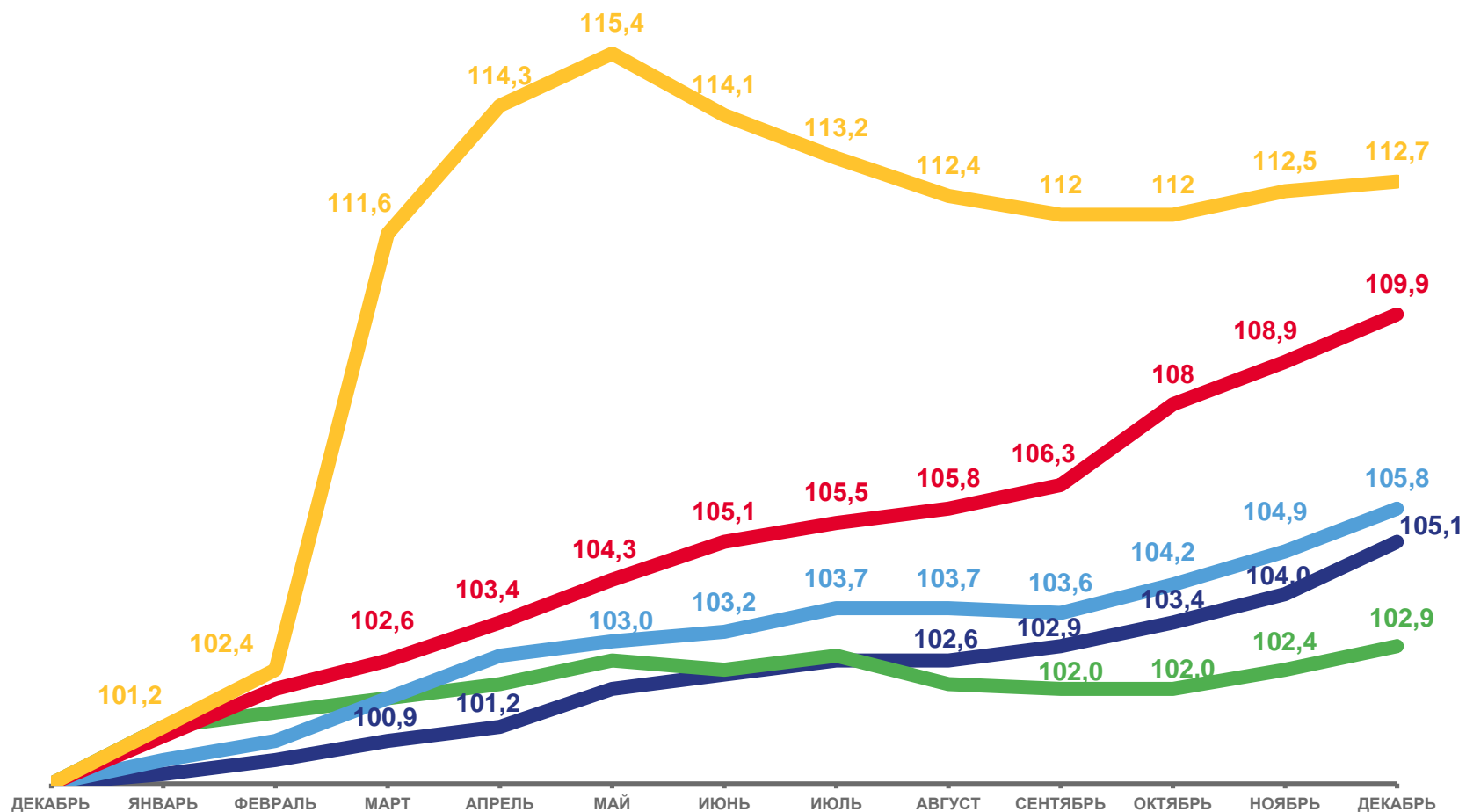
Непродовольственные товары

115,2



Услуги

113,9



2018

2019

2020

2021

2022





ИПЦ НА ПРОДОВОЛЬСТВЕННЫЕ ТОВАРЫ

НА КОНЕЦ ПЕРИОДА, В % К ДЕКАБРЮ ПРЕДЫДУЩЕГО ГОДА

ИНДЕКС ПОТРЕБИТЕЛЬСКИХ ЦЕН
НА КОНЕЦ ДЕКАБРЯ 2022 ГОДА В %
К ДЕКАБРЮ ПРЕДЫДУЩЕГО ГОДА



Все товары и услуги

112,7



Продовольственные товары

109,7



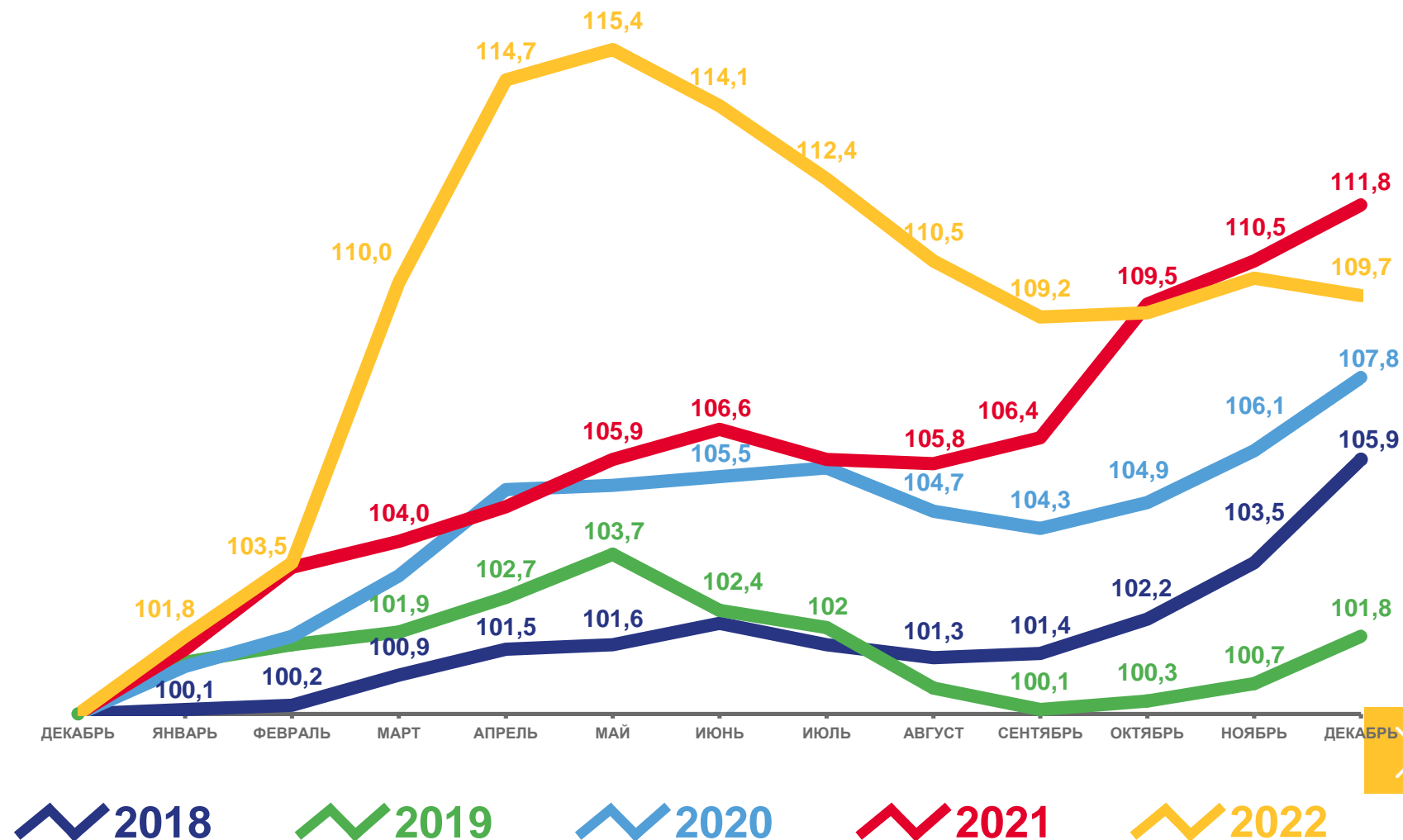
Непродовольственные товары

115,2



Услуги

113,9





ИПЦ НА НЕПРОДОВОЛЬСТВЕННЫЕ ТОВАРЫ

НА КОНЕЦ ПЕРИОДА, В % К ДЕКАБРЮ ПРЕДЫДУЩЕГО ГОДА

ИНДЕКС ПОТРЕБИТЕЛЬСКИХ ЦЕН
НА КОНЕЦ ДЕКАБРЯ 2022 ГОДА В %
К ДЕКАБРЮ ПРЕДЫДУЩЕГО ГОДА



112,7

Все товары и услуги



109,7

Продовольственные товары



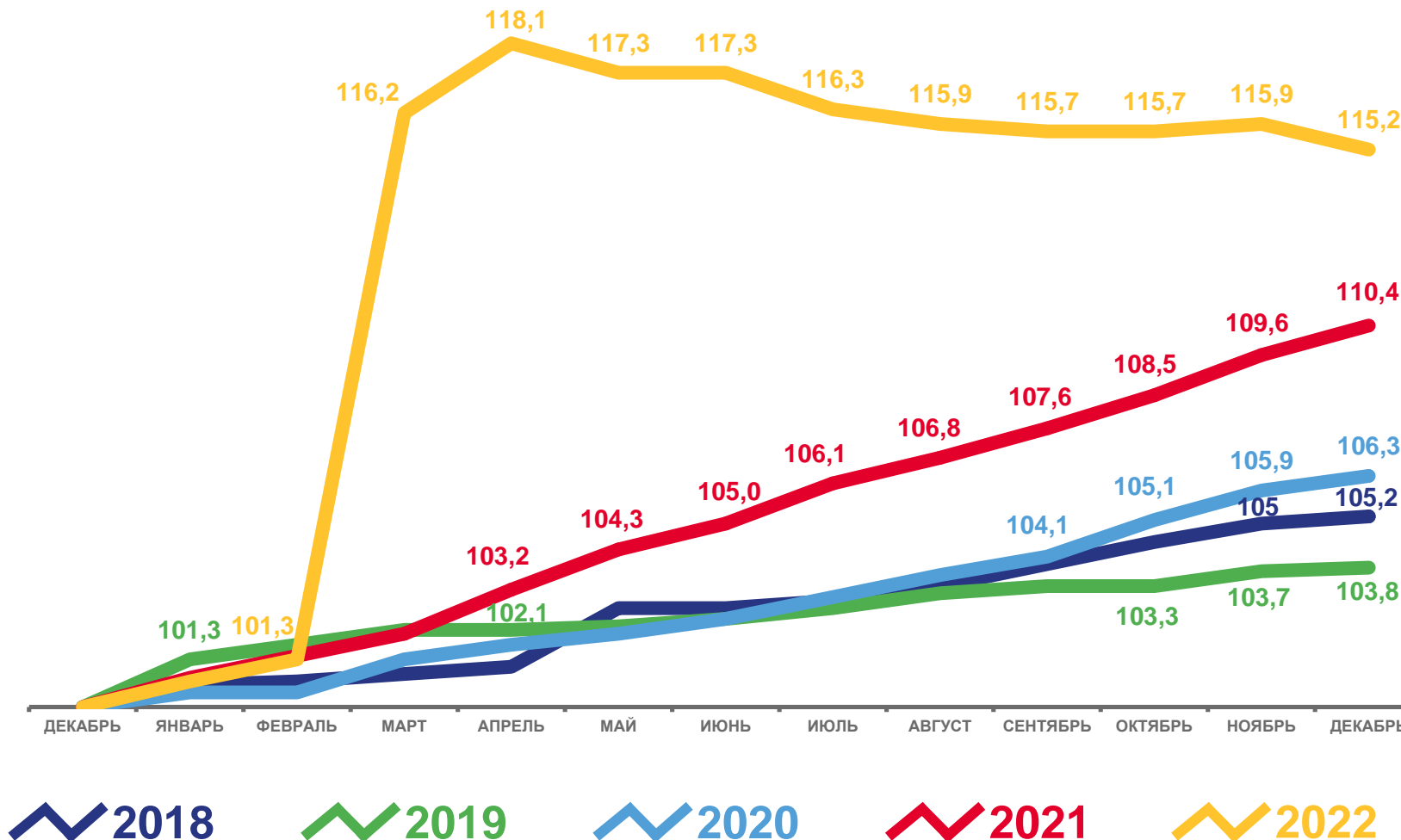
115,2

Непродовольственные товары



113,9

Услуги





ИНДЕКСЫ ПОТРЕБИТЕЛЬСКИХ ЦЕН НА УСЛУГИ

НА КОНЕЦ ПЕРИОДА, В % К ДЕКАБРЮ ПРЕДЫДУЩЕГО ГОДА

ИНДЕКС ПОТРЕБИТЕЛЬСКИХ ЦЕН
НА КОНЕЦ ДЕКАБРЯ 2022 ГОДА В %
К ДЕКАБРЮ ПРЕДЫДУЩЕГО ГОДА



112,7

Все товары и услуги



109,7

Продовольственные товары



115,2

Непродовольственные товары



113,9

Услуги

