



ТЕРРИТОРИАЛЬНЫЙ ОРГАН  
ФЕДЕРАЛЬНОЙ СЛУЖБЫ  
ГОСУДАРСТВЕННОЙ СТАТИСТИКИ  
ПО ИВАНОВСКОЙ ОБЛАСТИ

# ИНФОРМАЦИЯ О ЗАРАБОТНОЙ ПЛАТЕ И ЧИСЛЕННОСТИ РАБОТНИКОВ

февраль 2024 года

27.04.2024

# СОДЕРЖАНИЕ

Динамика среднемесячной номинальной начисленной заработной платы	3
Среднемесячная номинальная начисленная заработная плата по видам экономической деятельности	4
Динамика средней номинальной и реальной заработной платы	5
Среднесписочная численность работников	6
Динамика среднесписочной численности работников	7
Среднемесячная заработная плата работников организаций, не относящихся к субъектам малого предпринимательства	8
Среднесписочная численность работников организаций, не относящихся к субъектам малого предпринимательства	10

# ДИНАМИКА СРЕДНЕМЕСЯЧНОЙ НОМИНАЛЬНОЙ НАЧИСЛЕННОЙ ЗАРАБОТНОЙ ПЛАТЫ

Среднемесячная номинальная начисленная заработная плата

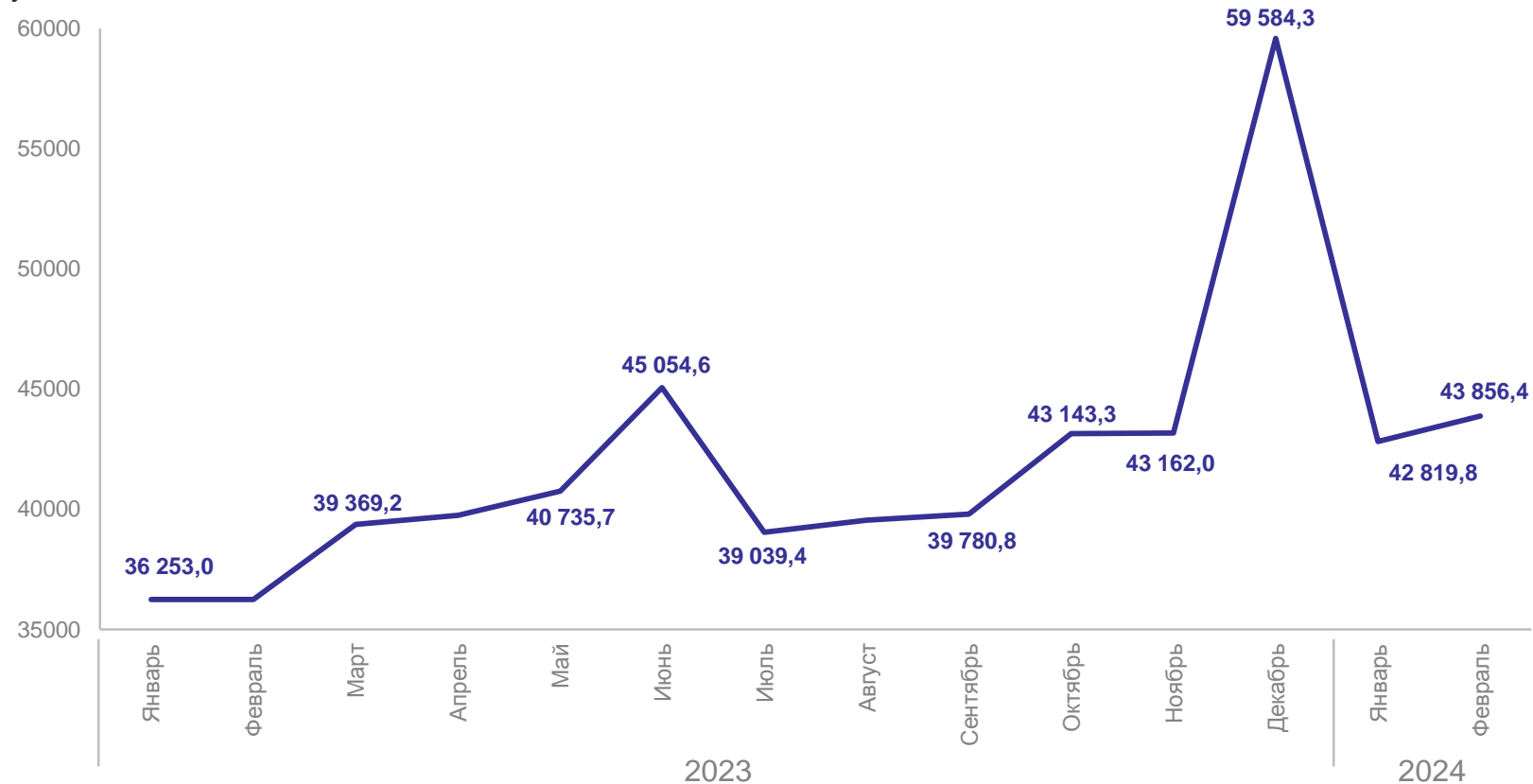
февраль 2024 года

**43 856,4** рублей

**120,3%** к соответствующему периоду 2023 года\*

**101,4%** к предыдущему периоду\*

Динамика среднемесячной номинальной начисленной заработной платы, рублей



\*Темпы роста (снижения) рассчитываются по сопоставимой совокупности организаций отчетного и предыдущих периодов.

# СРЕДНЕМЕСЯЧНАЯ НОМИНАЛЬНАЯ НАЧИСЛЕННАЯ ЗАРАБОТНАЯ ПЛАТА ПО ВИДАМ ЭКОНОМИЧЕСКОЙ ДЕЯТЕЛЬНОСТИ

февраль 2024 года, рублей

ИВАНОВОСТАТ

Сельское, лесное хозяйство, охота, рыболовство и рыбоводство



37 305,7

Обрабатывающие производства



43 570,0

Строительство



41 675,1

Торговля оптовая и розничная; ремонт транспортных средств и мотоциклов

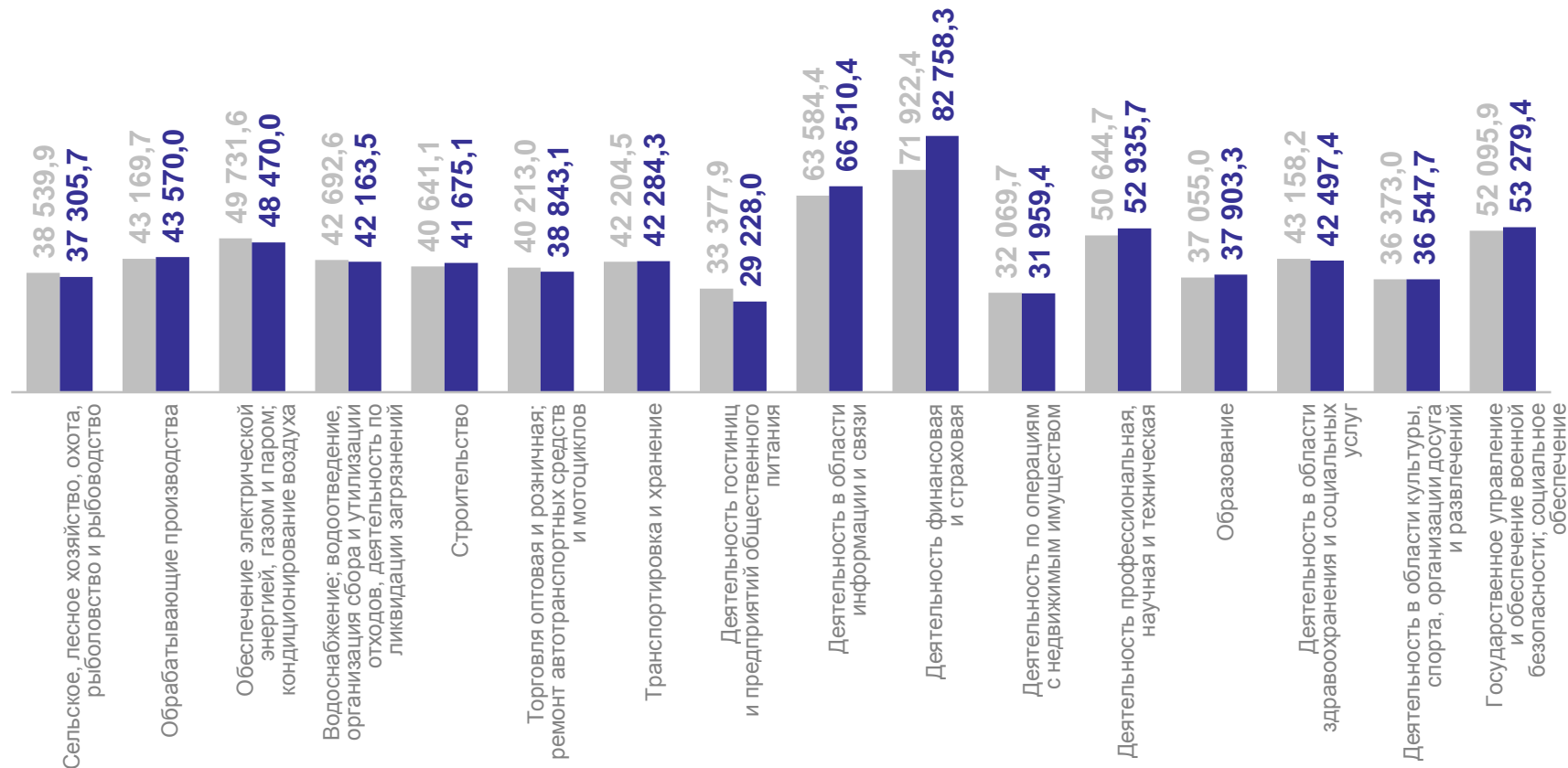


38 843,1

Образование



37 903,3



● Февраль 2024 г.

● Январь-февраль 2024 г.

# ДИНАМИКА СРЕДНЕЙ НОМИНАЛЬНОЙ И РЕАЛЬНОЙ ЗАРАБОТНОЙ ПЛАТЫ

ИВАНОВОСТАТ

в % к соответствующему периоду предыдущего года

## Средняя номинальная заработная плата

февраль 2024 года

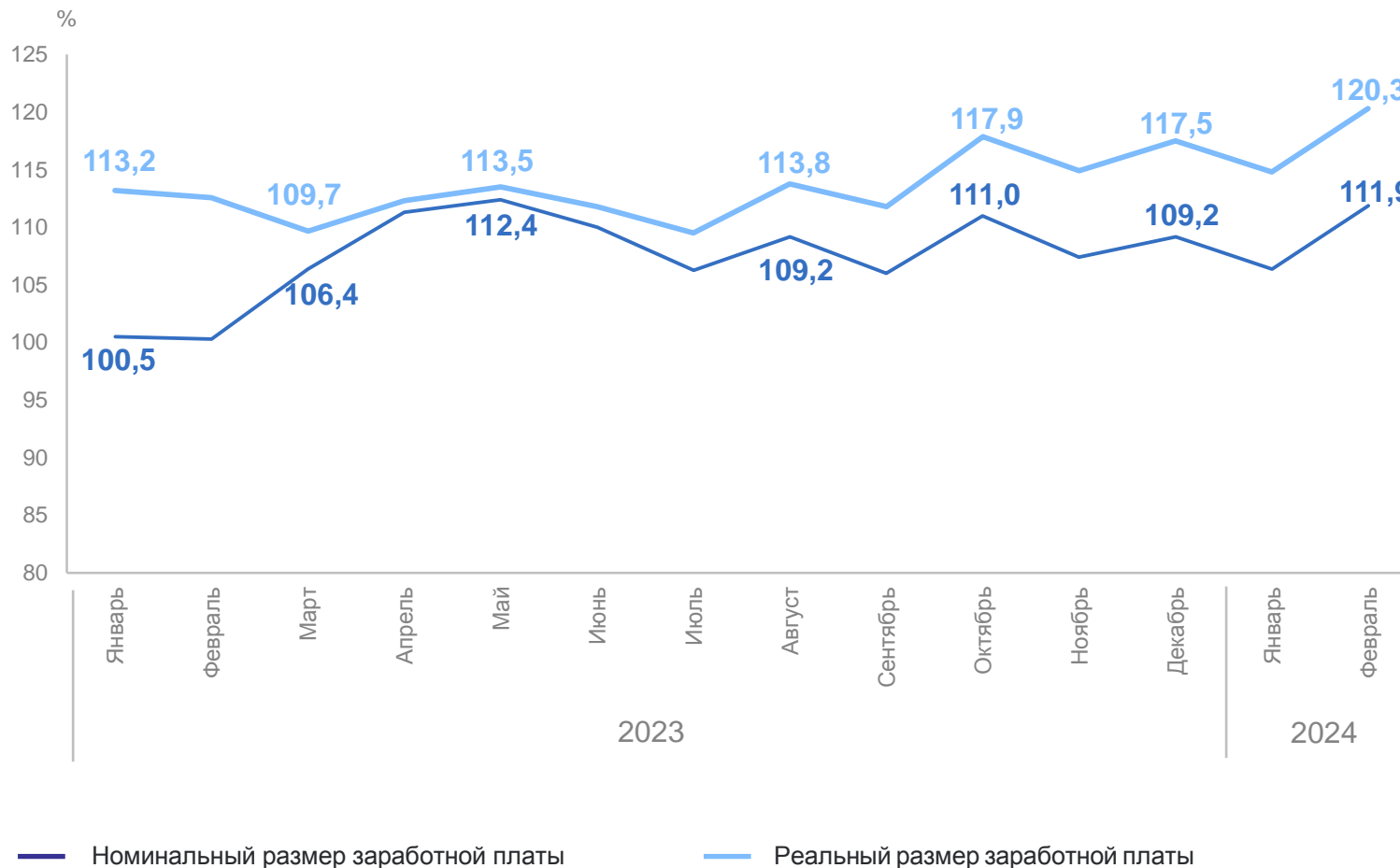
**120,3%** номинальная заработная плата к февралю 2023 года

**111,9%** реальная заработная плата к февралю 2023 года

февраль 2023 года

**112,6%** номинальная заработная плата к февралю 2022 года

**100,3%** реальная заработная плата к февралю 2022 года



# СРЕДНЕСПИСОЧНАЯ ЧИСЛЕННОСТЬ РАБОТНИКОВ\*

без внешних совместителей

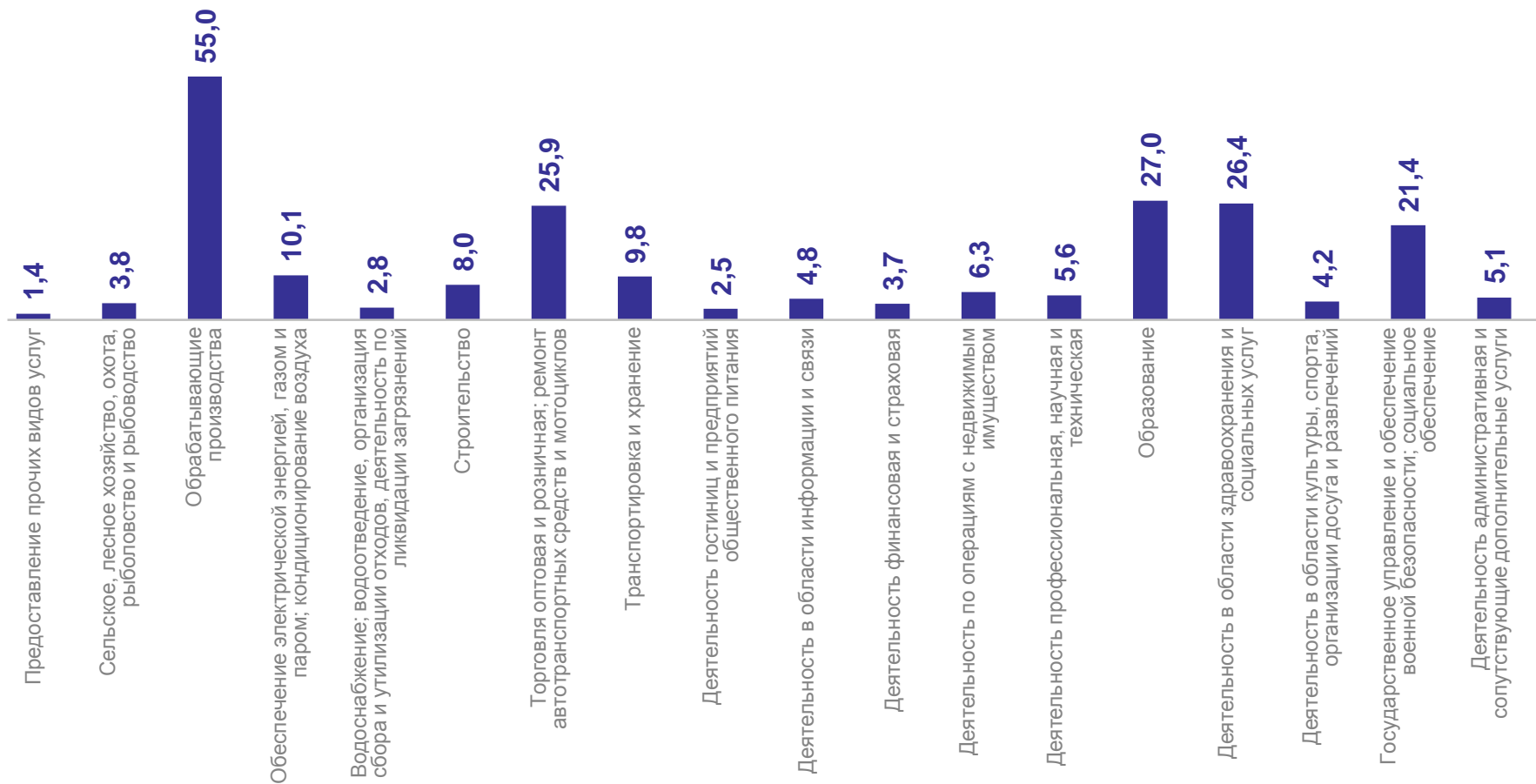
ИВАНОВОСТАТ

Среднесписочная численность работников без внешних совместителей,  
тысяч человек

февраль 2024 года

**224,4** тысяч человек

**99,5%** к январю  
2024 года



\*По видам экономической деятельности.

# ДИНАМИКА СРЕДНЕСПИСОЧНОЙ ЧИСЛЕННОСТИ РАБОТНИКОВ

ИВАНОВОСТАТ

без внешних совместителей, в % к соответствующему периоду предыдущего года

## Среднесписочная численность работников

февраль 2024 года

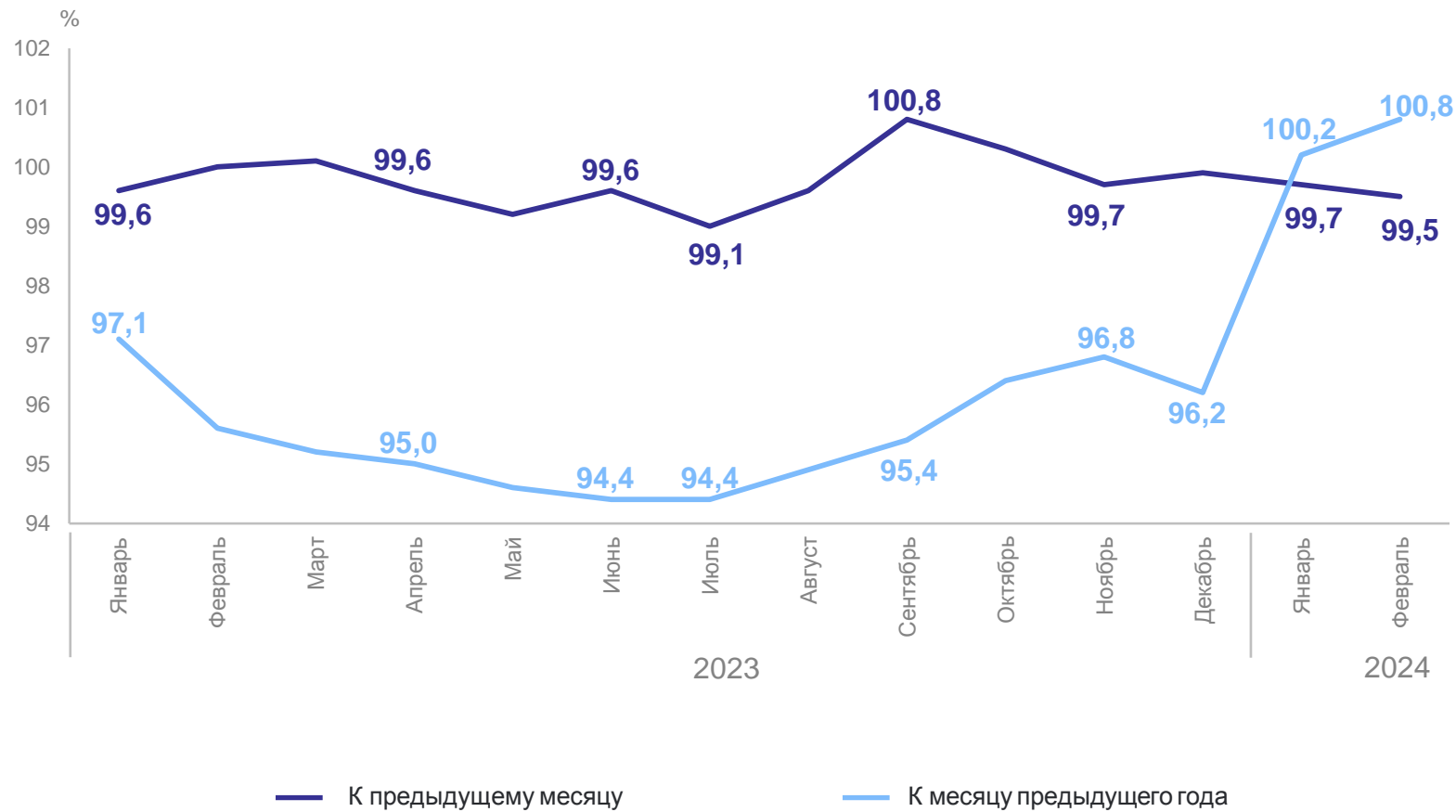
**99,5%** к январю 2024 года

**100,8%** к февралю 2023 года

февраль 2023 года

**100,0%** к январю 2023 года

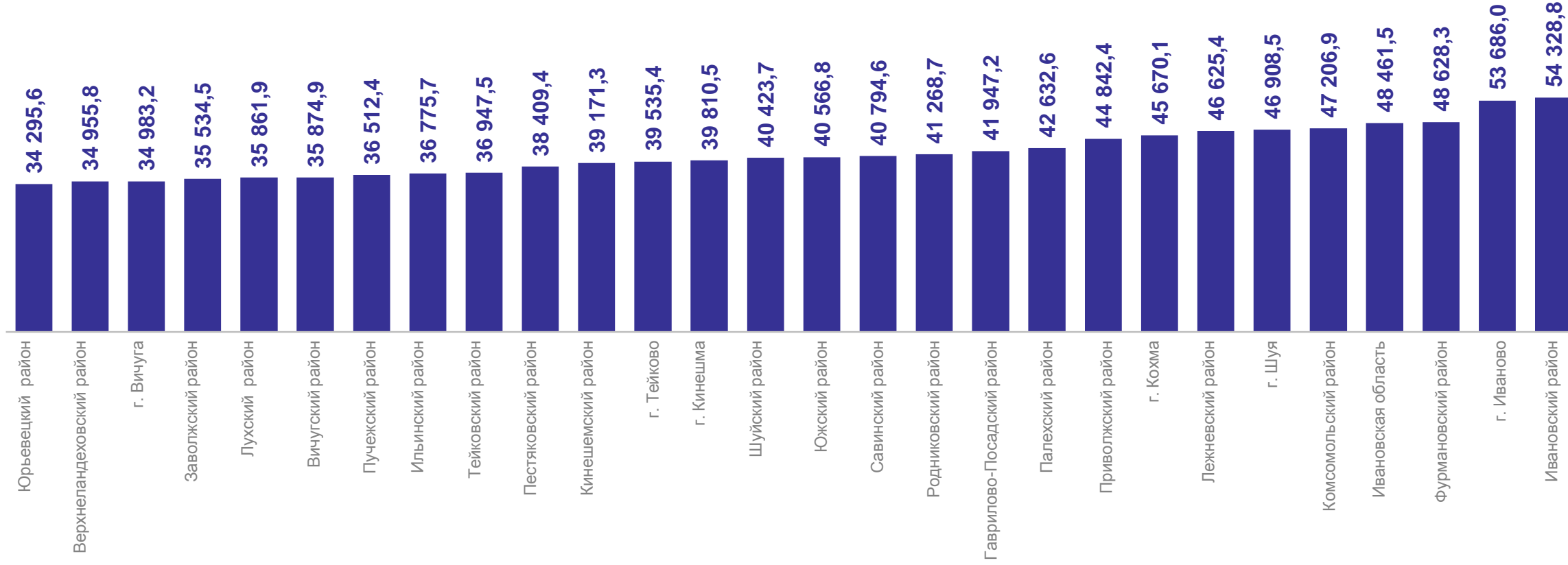
**95,6%** к февралю 2022 года



# СРЕДНЕМЕСЯЧНАЯ ЗАРАБОТНАЯ ПЛАТА РАБОТНИКОВ ОРГАНИЗАЦИЙ, НЕ ОТНОСЯЩИХСЯ К СУБЪЕКТАМ МП

февраль 2024 года, рублей

ИВАНОВОСТАТ



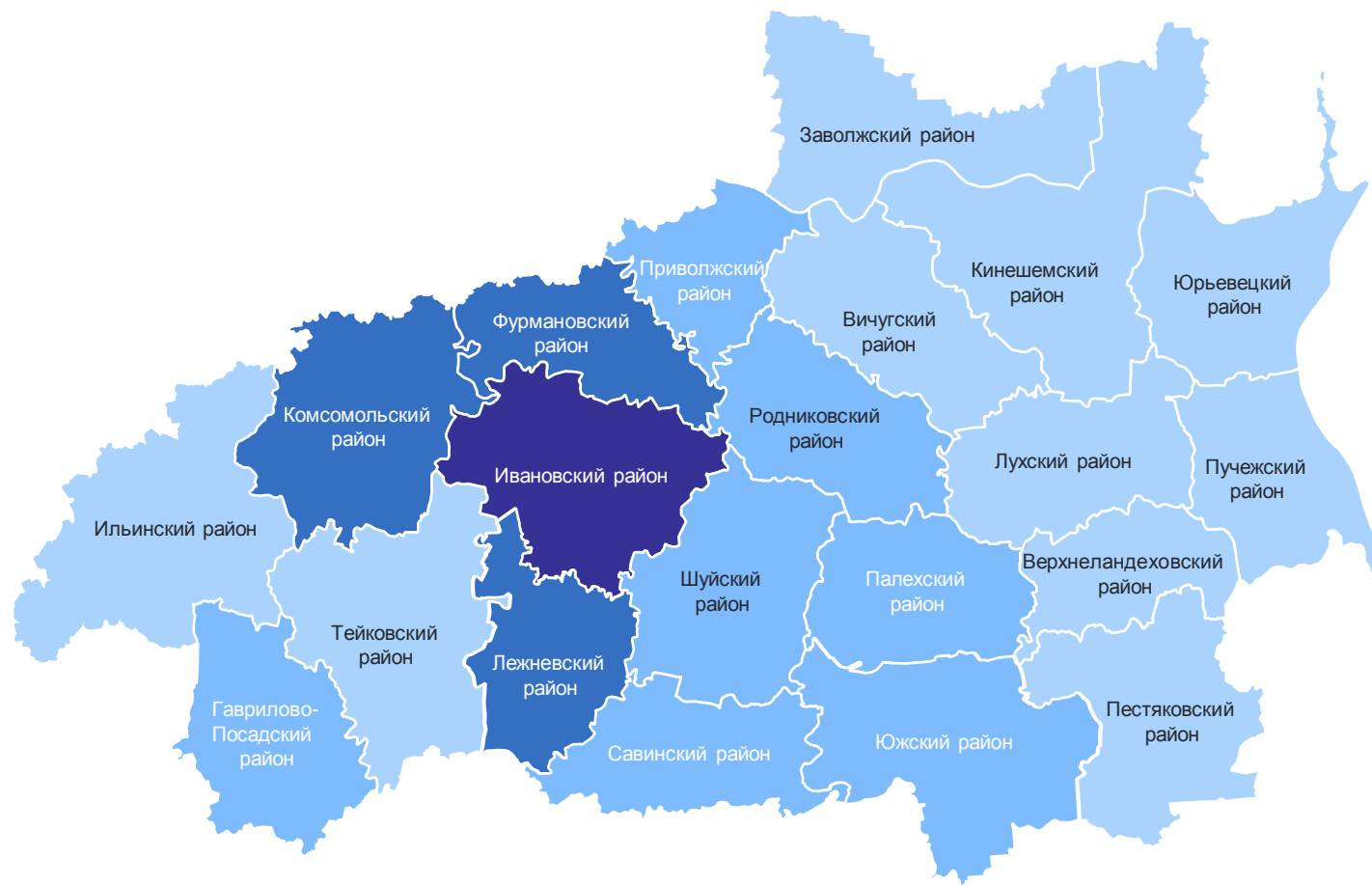
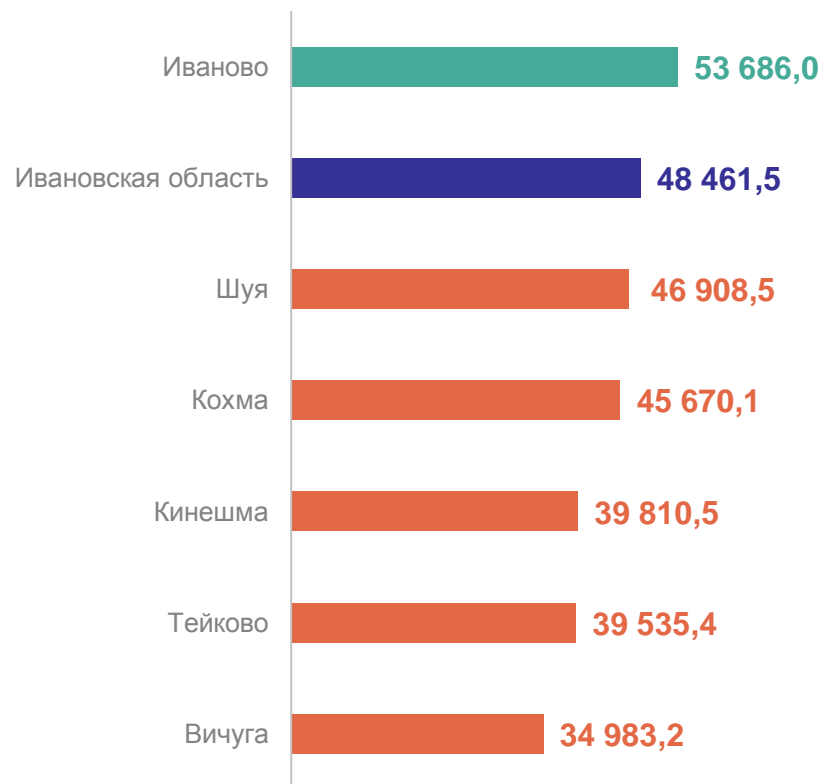


# СРЕДНЕМЕСЯЧНАЯ ЗАРАБОТНАЯ ПЛАТА РАБОТНИКОВ ОРГАНИЗАЦИЙ, НЕ ОТНОСЯЩИХСЯ К СУБЪЕКТАМ МП

ИВАНОВОСТАТ

февраль 2024 года, рублей

## Рейтинг городов



● 33 000-40 000    ● 40 001-45 000    ● 45 001-50 000    ● 50 001-60 000

# СРЕДНЕСПИСОЧНАЯ ЧИСЛЕННОСТЬ РАБОТНИКОВ ОРГАНИЗАЦИЙ, НЕ ОТНОСЯЩИХСЯ К СУБЪЕКТАМ МП

февраль 2024 года, человек

ИВАНОВОСТАТ

